

# SSGA Luxembourg SICAV - State Street Emerging Markets Screened Enhanced Equity

Categoria Morningstar™  
Zona Base di Europa Inti  
**Fund P EUR**

Benchmark Morningstar  
Morningstar Emerging Markets Target  
Market Exposure NR USD  
Usato nel Report

Benchmark Dichiarato  
MSCI EM NR USD

Morningstar Rating™  
★★★★

## Obiettivo d'Investimento Dichiarato

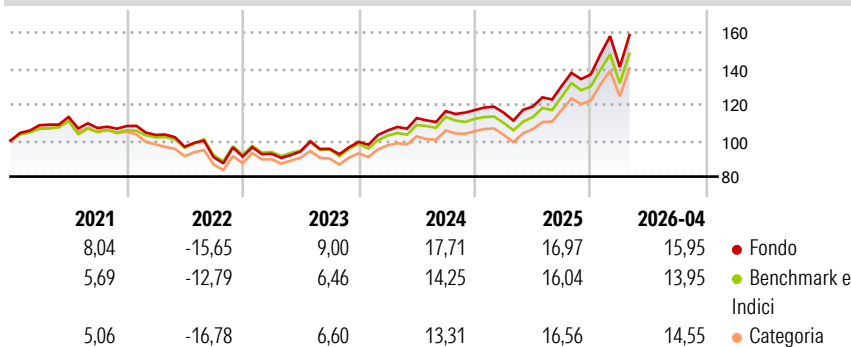
L'obiettivo del Fondo è quello di cercare di sovraperformare il rendimento dell'Indice MSCI Emerging Markets FreeSM (l'"Indice") nel lungo termine. I dati MSCI non possono essere riprodotti o utilizzati per altre finalità. MSCI non fornisce alcuna garanzia, non ha redatto né approvato la presente relazione e non ha responsabilità in proposito.

## Misure di Rischio

3Y Alpha	2,74	3Y Sharpe Ratio	1,14
3Y Beta	0,99	3Y Std Dev	14,96
3Y R-Squared	98,94	3Y Risk	Med
3Y Info Ratio	1,80	5Y Risk	Med
3Y Tracking Error	1,76	10Y Risk	-

Basati su Morningstar Emerging Markets Target Market Exposure NR USD (dove applicabile)


## Rendimenti



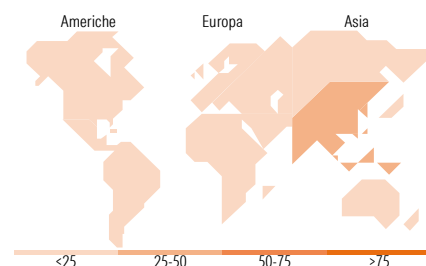
Rend. Cumulati %	Fondo	Bmk	Cat	Rendimenti Trimestrali %	Q1	Q2	Q3	Q4
3-Mesi	15,80	14,18	13,81	2026	3,03	-	-	-
6-Mesi	26,04	21,56	22,63	2025	-1,24	2,97	9,67	4,88
1-Anno	50,73	45,50	46,00	2024	6,31	6,54	3,46	0,46
3-Anni Ann.ti	23,35	19,38	19,09	2023	1,68	1,43	1,57	4,06
5-Anni Ann.ti	9,54	8,30	7,18	2022	-4,53	-6,36	-5,99	0,36
10-Anni Ann.ti	-	-	-					

Rendimenti aggiornati al 07/05/2026

## Portafoglio 31/03/2026



Style Box Azionaria	Mkt Cap %	Fondo
Giant		52,01
Large		31,89
Medium		12,34
Small		2,75
Micro		1,01
Capitalizzazione media di mercato		
Ave Mkt Cap USD		44.489,34



## Titoli principali

Nome	Settore	%
Taiwan Semiconductor...	Electronics	9,79
Samsung Electronics Co Ltd	Electronics	5,13
SK Hynix Inc	Electronics	2,93
Alibaba Group Holding Ltd...	Technology	2,48
MSCI Emerging Markets Index...	-	1,74
Delta Electronics Inc	Electronics	1,04
China Construction Bank Corp...	Financials	0,97
Hon Hai Precision Industry...	Electronics	0,93
MediaTek Inc	Technology	0,85
Industrial And Commercial...	Financials	0,81
% Primi 10 Titoli sul Patrimonio		26,67
Numero Complessivo di Titoli Azionari		558
Numero Complessivo di Titoli Obbligazionari		0

Distribuzione Settoriale %	Fondo
<b>Ciclico</b>	<b>40,80</b>
Materie Prime	6,67
Beni di Consumo Ciclici	11,04
Finanza	21,77
Immobiliare	1,32
<b>Sensibile</b>	<b>50,80</b>
Telecomunicazioni	7,40
Energia	4,06
Beni Industriali	7,43
Tecnologia	31,92
<b>Difensivo</b>	<b>8,40</b>
Beni Difensivi	3,13
Salute	3,41
Servizi di Pubblica Utilità	1,85

Ripartizione Geografica %	Fondo
<b>America</b>	<b>9,55</b>
Stati Uniti	1,30
Canada	0,00
America Latina e Centrale	8,25
<b>Europa</b>	<b>11,48</b>
Regno Unito	0,00
Europa Occidentale - Euro	0,40
Europa Occidentale - Non Euro	0,00
Europa dell'Est	2,60
Africa	3,11
Medio Oriente	5,38
<b>Asia</b>	<b>78,97</b>
Giappone	0,00
Australasia	0,00
Asia - Paesi Sviluppati	39,58
Asia - Emergente	39,40

## Anagrafica

Società di Gestione	State Street Global Advisors Europe Limited	Patrimonio Classe (Mln)	9,28 USD	Investimento Min. Ingresso	50 EUR
Telefono	+353 1 776 3000	Domicilio	LUSSEMBURGO	Investimento Min. Successivo	50 EUR
Web	-	Valuta del Fondo	EUR	T.E.R.	0,84%
Data di Partenza	21/09/2017	UCITS	Si	Spese correnti	0,84%
Nome del Gestore	-	Inc/Acc	Acc	Commissione di incentivo	-
Data Inizio Gestione	06/05/2010	ISIN	LU1648467097		
NAV (07/05/2026)	EUR 20,04				

# SSGA Luxembourg SICAV - State Street Emerging Markets Screened Enhanced Equity

Patrimonio Netto (Mln)  
**Fund P EUR**

1.014,68 USD