

# SEI Global Master Fund plc - The SEI Liquid Alternative Fund US\$ Wealth P Acc

**Categoria Morningstar™**

Category\_EUCA001010

**Benchmark Morningstar**

Morningstar US Conservative Target

Allocation NR USD

Usato nel Report

**Benchmark Dichiarato**

ICE BofA US 3M Trsy Bill TR HEUR

**Morningstar Rating™**

★★★★

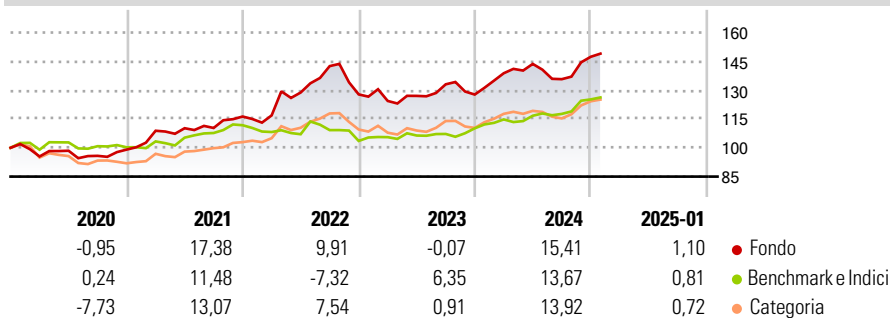
**Obiettivo d'Investimento Dichiarato**

The investment objective of the Fund is to provide long-term capital appreciation by implementing a strategy that seeks to approximate the returns of a model portfolio of funds that employ alternative investment strategies (the "Composite") constructed by the Investment Adviser. The Base Currency of the Fund is U.S. Dollars. An investment in the Fund should not constitute a substantial portion of an investment portfolio and may not be appropriate for all investors. This Fund will invest primarily in financial derivative instruments. The Fund will seek to generate capital appreciation over time by taking long and short exposures in investments that provide broad exposure to global equity, fixed income and currency markets.

**Misure di Rischio**

3Y Alpha	1,62	3Y Sharpe Ratio	0,60
3Y Beta	-0,19	3Y Std Dev	11,46
3Y R-Squared	7,36	3Y Risk	Med
3Y Info Ratio	0,39	5Y Risk	Med
3Y Tracking Error	10,97	10Y Risk	-

Basati su Morningstar US Conservative Target Allocation NR USD (dove applicabile)

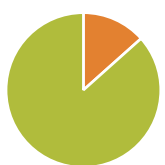
**Rendimenti**

**Rend. Cumulati %**

	Fondo	Bmk	Cat
3-Mesi	8,77	6,68	7,55
6-Mesi	11,05	8,29	9,28
1-Anno	12,52	12,02	12,14
3-Anni Ann.ti	10,23	5,64	8,94
5-Anni Ann.ti	7,88	4,17	6,47
10-Anni Ann.ti	-	-	-

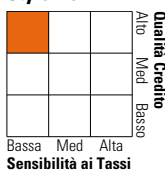
Rendimenti aggiornati al 03/02/2025

**Rendimenti**

	Q1	Q2	Q3	Q4
2025	-	-	-	-
2024	8,69	3,50	-5,53	8,59
2023	-2,67	2,11	4,75	-4,01
2022	0,52	10,17	10,67	-10,33
2021	9,91	1,20	0,13	5,40

**Portafoglio 31/12/2024**

**Asset Allocation %**

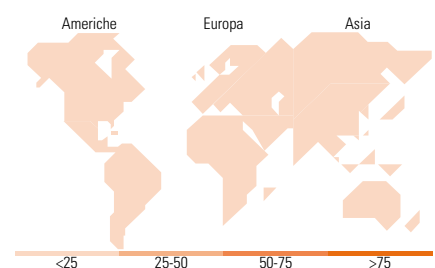
● Azioni	0,00
● Obbligazioni	13,40
● Liquidità	86,60
● Altro	0,00

**Fixed Income**
**Style Box™**


Duration Effettiva -1,51

Maturità effettiva -

Qualità Credito Media AAA


**Titoli principali**

Nome	Settore	%
Federal Home Loan Banks	-	1,50
Federal Home Loan Banks	-	1,41
Federal Home Loan Banks	-	1,40
Alphabet Inc Disc 01/10/25...	-	1,31
Federal Home Loan Banks	-	1,29
Federal National Mortgage...	-	1,27
Westpac Bankin Disc 02/12/25...	-	1,22
Federal Home Loan Banks	-	1,10
Chevron Corp Disc 01/07/25...	-	1,05
Roche Holdings Disc 01/14/25...	-	1,05
% Primi 10 Titoli sul Patrimonio		12,61
Numero Complessivo di Titoli Azionari		0
Numero Complessivo di Titoli Obbligazionari		32

**Fixed Income Sector Weightings %**

	Fondo
🏛️ Governativo	0,00
🏢 Societario	13,40
🏠 Cartolarizzazioni	0,00
👥 Enti Locali	0,00
🏦 Liquidità ed equivalenti	86,60
📄 Derivati	0,00

**Coupon Range %**

	Fondo
0 coupon	0,00
Da 0 a 4 cedole	0,00
Da 4 a 6 cedole	0,00
Da 6 a 8 cedole	0,00
Da 8 a 10 cedole	0,00
Da 10 a 12 cedole	0,00
Oltre 12 cedole	0,00

**Ripartizione Geografica %**

	Fondo
<b>America</b>	<b>0,00</b>
Stati Uniti	-
Canada	-
America Latina e Centrale	-
<b>Europa</b>	<b>0,00</b>
Regno Unito	-
Europa Occidentale - Euro	-
Europa Occidentale - Non Euro	-
Europa dell'Est	-
Africa	-
Medio Oriente	-
<b>Asia</b>	<b>0,00</b>
Giappone	-
Australasia	-
Asia - Paesi Sviluppati	-
Asia - Emergente	-

**Anagrafica**

Società di Gestione	SEI Investments Global Limited	Patrimonio Classe (Mln)	157,43 USD	Investimento Min. Ingresso	-
Telefono	-	Domicilio	IRLANDA	Investimento Min. Successivo	-
Web	-	Valuta del Fondo	USD	T.E.R.	-
Data di Partenza	09/10/2017	UCITS	Si	Spese correnti	1,05%
Nome del Gestore	-	Inc/Acc	Acc	Commissione di incentivo	-
Data Inizio Gestione	-	ISIN	IE00BF51KW42		

# SEI Global Master Fund plc - The SEI Liquid Alternative Fund US\$ Wealth P Acc

---

NAV (03/02/2025)	USD 14,87
Patrimonio Netto (Mln)	1.140,74 USD

(31/12/2024)