

HSBC Global Investment Funds - Asia Ex Japan Equity BCOEUR

Categoria Morningstar™

Azionari Altri Settori

Benchmark Morningstar
Not Categorized
Usato nel Report
Benchmark Dichiarato

MSCI AC Asia Ex Japan NR USD

Morningstar Rating™

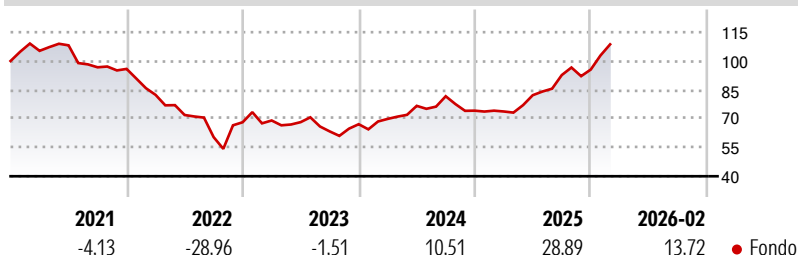
Senza rating

Obiettivo d'Investimento Dichiarato

Il Comparto mira all'apprezzamento del capitale investendo in società asiatiche (Giappone escluso). Gli investimenti del Comparto sono ampiamente diversificati e concentrati prevalentemente su società medio-grandi, ma con la possibilità tuttavia di avere una leggera esposizione verso le società di dimensioni più piccole. Il team di gestione utilizza un'analisi top-down, elaborata dall'HSBC Global Investment Strategy Group, unitamente ad una ricerca bottom-up effettuata dagli analisti e dai gestori del Comparto. Il team di gestione concentra la propria attenzione sull'allocazione per paese, che rappresenta un importante driver della performance, ottenendo valore incrementale grazie alla selezione dei settori e dei titoli. L'allocazione per...

Misure di Rischio

3Y Alpha	-	3Y Sharpe Ratio	0,97
3Y Beta	-	3Y Std Dev	14,28
3Y R-Squared	-	3Y Risk	-
3Y Info Ratio	-	5Y Risk	-
3Y Tracking Error	-	10Y Risk	-

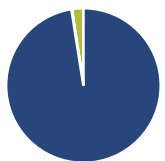
Rendimenti

Rend. Cumulati %

Periodo	Fondo
3-Mesi	1,77
6-Mesi	4,31
1-Anno	25,85
3-Anni Ann.ti	12,35
5-Anni Ann.ti	-1,96
10-Anni Ann.ti	-

Rendimenti aggiornati al 27/03/2026

Rendimenti

Periodo	Q1	Q2	Q3	Q4
2026	-	-	-	-
2025	-0,56	11,51	12,73	3,11
2024	4,14	9,73	6,53	-9,21
2023	1,35	-1,26	-7,07	5,90
2022	-14,11	-12,70	-16,03	12,83

Portafoglio 28/02/2026

Asset Allocation %

● Azioni	97,59
● Obbligazioni	0,11
● Liquidità	2,34
● Altro	-0,04

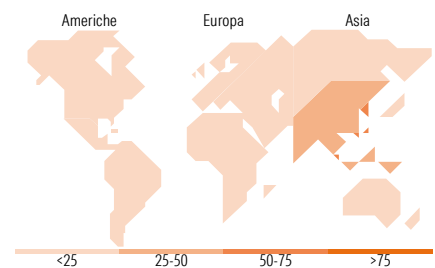
Netta
Style Box Azionaria

Mkt Cap %

Dimensione	Fondo
Giant	71,93
Large	20,25
Medium	7,41
Small	0,00
Micro	0,41

Capitalizzazione media di mercato

Ave Mkt Cap USD	Fondo
	104.570,68


Titoli principali

Nome	Settore	%
Taiwan Semiconductor...	📠	9,87
Samsung Electronics Co Ltd	📠	8,93
Tencent Holdings Ltd	📠	5,07
SK Hynix Inc	📠	5,00
Alibaba Group Holding Ltd...	📠	3,45
China Construction Bank Corp...	🏠	3,30
Zijin Mining Group Co Ltd...	🏠	2,71
Ping An Insurance (Group)...	🏠	2,52
Delta Electronics Inc	📠	2,52
AIA Group Ltd	🏠	2,37
% Primi 10 Titoli sul Patrimonio		45,75
Numero Complessivo di Titoli Azionari		63
Numero Complessivo di Titoli Obbligazionari		0

Distribuzione Settoriale %

Settore	Fondo
Ciclico	32,27
🏠 Materie Prime	6,09
🏠 Beni di Consumo Ciclici	9,70
🏠 Finanza	15,52
🏠 Immobiliare	0,96
Sensibile	60,43
📠 Telecomunicazioni	7,47
📠 Energia	0,45
📠 Beni Industriali	12,24
📠 Tecnologia	40,28
Difensivo	7,30
🏠 Beni Difensivi	1,20
🏠 Salute	6,10
🏠 Servizi di Pubblica Utilità	-

Ripartizione Geografica %

Regione	Fondo
America	0,40
Stati Uniti	0,40
Canada	0,00
America Latina e Centrale	0,00
Europa	0,00
Regno Unito	0,00
Europa Occidentale - Euro	0,00
Europa Occidentale - Non Euro	0,00
Europa dell'Est	0,00
Africa	0,00
Medio Oriente	0,00
Asia	99,60
Giappone	0,00
Australasia	0,00
Asia - Paesi Sviluppati	55,75
Asia - Emergente	43,85

Anagrafica

Società di Gestione	HSBC Investments	Patrimonio Classe (Mln)	2,99 USD	Investimento Min. Ingresso	5.000 EUR
Telefono	(+352) 40 46 46 767	(27/03/2026)		Investimento Min. Successivo	-
Web	http://www.assetmanagement.hsbc.com	Domicilio	LUSSEMBURGO	T.E.R.	1,12%
Data di Partenza	25/01/2018	Valuta del Fondo	EUR	Spese correnti	1,11%
Nome del Gestore	Stanley Chen	UCITS	Si	Commissione di incentivo	-
		Inc/Acc	Acc		
		ISIN	LU1679008950		

HSBC Global Investment Funds - Asia Ex Japan Equity BCOEUR

Data Inizio Gestione	01/01/2023
NAV (27/03/2026)	EUR 10,87
Patrimonio Netto (Mln) (28/02/2026)	429,79 USD