

BNP Paribas Funds China A-Shares Classic Capitalisation

Categoria Morningstar™

China Equity - A Shares

Benchmark Morningstar

MSCI China A Onshore NR CNY

Usato nel Report

Benchmark Dichiarato

MSCI China A Onshore NR USD

Morningstar Rating™

★★★

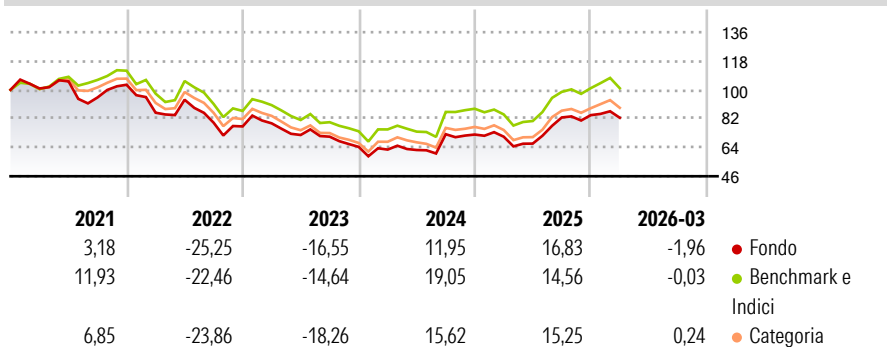
Obiettivo d'Investimento Dichiarato

Increase the value of its assets over the medium term by investing primarily in mainland Chinese equities. This sub-fund invests at least 75% of its assets in equities and/or equity equivalent securities issued by companies that have their registered offices or conduct the majority of their business activities in the People's Republic of China, or in divisions of shares, fully or partially paid up, in registered or bearer form, issued by such companies. Exposure to Mainland China securities will mostly be made by investments via the FI and/or Stock Connect, and/or P-Notes. The remaining portion, namely a maximum of 25% of its assets, may be invested in other equities, debt securities, Money Market Instruments, or cash, provided that...

Misure di Rischio

3Y Alpha	-1,92	3Y Sharpe Ratio	0,01
3Y Beta	0,92	3Y Std Dev	19,05
3Y R-Squared	95,18	3Y Risk	Med
3Y Info Ratio	-0,55	5Y Risk	Med
3Y Tracking Error	4,32	10Y Risk	-

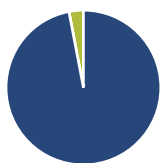
Basati su MSCI China A Onshore NR CNY (dove applicabile)

Rendimenti


Rend. Cumulati %	Fondo	Bmk	Cat
3-Mesi	6,38	5,06	6,70
6-Mesi	8,36	9,12	10,44
1-Anno	39,75	40,89	43,02
3-Anni Ann.ti	6,06	7,89	6,74
5-Anni Ann.ti	-2,33	1,41	-0,66
10-Anni Ann.ti	-	-	-

Rendimenti aggiornati al 30/04/2026

Rendimenti Trimestrali %	Q1	Q2	Q3	Q4
2026	-1,96	-	-	-
2025	-1,88	-6,10	24,61	1,75
2024	-2,65	-0,40	15,82	-0,32
2023	2,51	-9,21	-1,47	-9,00
2022	-16,94	9,44	-15,30	-2,92

Portafoglio 31/03/2026

Asset Allocation %

- Azioni
- Obbligazioni
- Liquidità
- Altro

Netta

Azioni	96,99
Obbligazioni	0,00
Liquidità	3,01
Altro	0,00

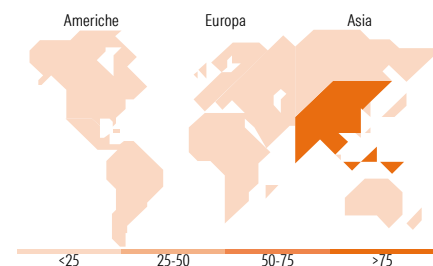
Style Box Azionaria

Mkt Cap %

Fondo	Value	Blend	Growth
Giant	57,94		
Large	33,35		
Medium	8,71		
Small	0,00		
Micro	0,00		

Capitalizzazione media di mercato

Fondo	Ave Mkt Cap USD
Fondo	38.938,49


Titoli principali

Nome	Settore	%
Contemporary Amperex...	🔧	7,73
China Merchants Bank Co Ltd...	🏦	5,31
Zhongji Innolight Co Ltd...	💡	3,98
Ping An Insurance (Group)...	🏠	3,68
China Yangtze Power Co Ltd...	💡	3,48
Jiangsu Hengrui...	🏠	2,73
Zhejiang Sanhua Intelligent...	🔧	2,64
Industrial And Commercial...	🏠	2,62
CITIC Securities Co Ltd...	🏠	2,60
Weichai Power Co Ltd Class A	🏠	2,58
% Primi 10 Titoli sul Patrimonio		37,35
Numero Complessivo di Titoli Azionari		56
Numero Complessivo di Titoli Obbligazionari		0

Distribuzione Settoriale %

Fondo	Ciclico
Fondo	33,13
Materie Prime	5,19
Beni di Consumo Ciclici	9,08
Finanza	18,86
Immobiliare	-
Sensibile	51,23
Telecomunicazioni	0,82
Energia	1,29
Beni Industriali	25,92
Tecnologia	23,19
Difensivo	15,64
Beni Difensivi	5,16
Salute	6,89
Servizi di Pubblica Utilità	3,59

Ripartizione Geografica %

Fondo	America
Fondo	0,72
Stati Uniti	0,72
Canada	0,00
America Latina e Centrale	0,00
Europa	0,00
Regno Unito	0,00
Europa Occidentale - Euro	0,00
Europa Occidentale - Non Euro	0,00
Europa dell'Est	0,00
Africa	0,00
Medio Oriente	0,00
Asia	99,28
Giappone	0,00
Australasia	0,00
Asia - Paesi Sviluppati	0,32
Asia - Emergente	98,96

Anagrafica

Società di Gestione	BNP Paribas Asset Management Luxembourg	Patrimonio Classe (Mln)	5,52 USD	Investimento Min. Ingresso	-
Telefono	+352 2646 3017	(30/04/2026)		Investimento Min. Successivo	-
Web	www.bnpparibas-am.com	Domicilio	LUSSEMBURGO	T.E.R.	-
Data di Partenza	29/09/2017	Valuta del Fondo	USD	Spese correnti	2,23%
Nome del Gestore	David Choa	UCITS	Si	Commissione di incentivo	-
Data Inizio Gestione	29/09/2017	Inc/Acc	Acc		
		ISIN	LU1596576048		

BNP Paribas Funds China A-Shares Classic Capitalisation

NAV ^(30/04/2026)	USD 259,29
Patrimonio Netto (Mln)	83,41 USD

(31/03/2026)