

# Aditya BSL India Quality Advantage Fund A USD Acc

## Categoria Morningstar™

Azionari India

## Benchmark Morningstar

Morningstar India Target Market Exposure

NR USD

Usato nel Report

## Benchmark Dichiarato

MSCI India PR USD

## Morningstar Rating™

★

### Obiettivo d'Investimento Dichiarato

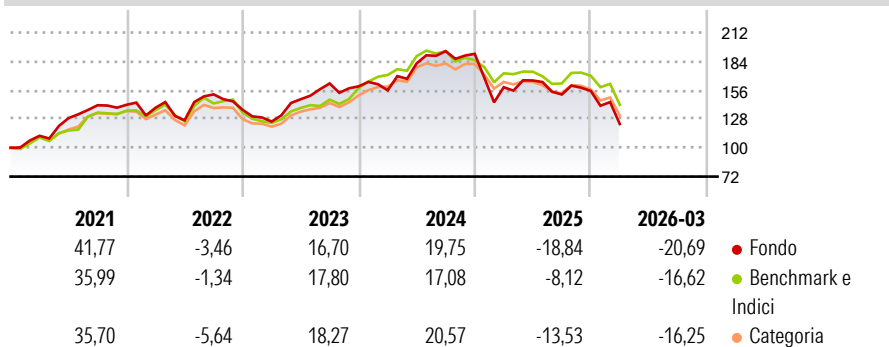
The Fund is a UCITS Fund incorporated in Dublin. The objective of the Fund is to generate long term capital appreciation. The fund is sector, benchmark agnostic and adopts a bottom up stock selection approach. It invests in companies in India exhibiting consistent high-quality growth with investment horizon of medium-to-long term.

### Misure di Rischio

3Y Alpha	-4,47	3Y Sharpe Ratio	-0,06
3Y Beta	1,14	3Y Std Dev	21,12
3Y R-Squared	76,46	3Y Risk	Alto
3Y Info Ratio	-0,48	5Y Risk	Alto
3Y Tracking Error	10,93	10Y Risk	-

Basati su Morningstar India Target Market Exposure NR USD (dove applicabile)

### Rendimenti



### Rend. Cumulati %

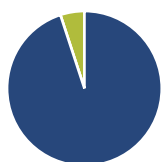
	Fondo	Bnk	Cat
3-Mesi	2,12	-4,04	-2,86
6-Mesi	-10,33	-11,74	-12,72
1-Anno	-7,52	-11,12	-12,02
3-Anni Ann.ti	3,03	6,09	4,99
5-Anni Ann.ti	5,70	7,43	6,02
10-Anni Ann.ti	-	-	-

Rendimenti aggiornati al 30/04/2026

### Rendimenti

	Q1	Q2	Q3	Q4
2026	-20,69	-	-	-
2025	-16,95	4,12	-8,22	2,27
2024	-2,47	16,88	6,50	-1,36
2023	-8,33	17,31	10,43	-1,73
2022	-1,96	-8,82	19,86	-9,88

### Portafoglio 31/03/2026



#### Asset Allocation %

- Azioni
- Obbligazioni
- Liquidità
- Altro

#### Netta

105,60  
0,00  
-5,60  
0,00

#### Style Box Azionaria



#### Mkt Cap %

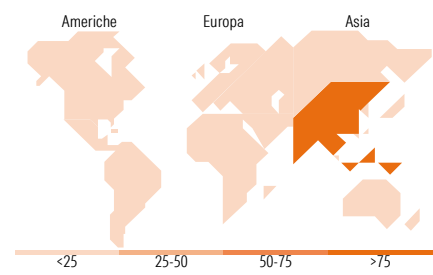
Fondo	Value	Blend	Growth
Giant	1,10		
Large	25,73		
Medium	47,86		
Small	19,39		
Micro	5,92		

#### Capitalizzazione media di mercato

Ave Mkt Cap USD 2.455,25

#### Distribuzione Settoriale %

Fondo	Value	Blend	Growth
<b>Ciclico</b>	<b>65,74</b>		
Materie Prime	5,47		
Beni di Consumo Ciclici	34,18		
Finanza	24,27		
Immobiliare	1,82		
<b>Sensibile</b>	<b>22,88</b>		
Telecomunicazioni	-		
Energia	-		
Beni Industriali	16,89		
Tecnologia	5,99		
<b>Difensivo</b>	<b>11,38</b>		
Beni Difensivi	2,17		
Salute	6,89		
Servizi di Pubblica Utilità	2,32		



#### Ripartizione Geografica %

Fondo	Value	Blend	Growth
<b>America</b>	<b>0,00</b>		
Stati Uniti	0,00		
Canada	0,00		
America Latina e Centrale	0,00		
<b>Europa</b>	<b>0,00</b>		
Regno Unito	0,00		
Europa Occidentale - Euro	0,00		
Europa Occidentale - Non Euro	0,00		
Europa dell'Est	0,00		
Africa	0,00		
Medio Oriente	0,00		
<b>Asia</b>	<b>100,00</b>		
Giappone	0,00		
Australasia	0,00		
Asia - Paesi Sviluppati	0,00		
Asia - Emergente	100,00		

#### Titoli principali

Nome	Settore	%
Meesho Ltd		4,68
Bank of Maharashtra		4,65
Time Technoplast Ltd		4,13
Ujjivan Small Finance Bank...		3,76
GMR Airports Ltd		3,63
Ajanta Pharma Ltd		3,60
AAVAS Financiers Ltd		3,04
360 One Wam Ltd Ordinary...		2,99
RBL Bank Ltd		2,89
Vishal Mega Mart Ltd		2,88
% Primi 10 Titoli sul Patrimonio		36,24
Numero Complessivo di Titoli Azionari		45
Numero Complessivo di Titoli Obbligazionari		0

### Anagrafica

Società di Gestione	Aditya Birla Sun Life AMC Ltd	Patrimonio Classe (Mln)	0,68 USD	Investimento Min. Ingresso	5.000 USD
Telefono	+91 22 4356 8008/ 8000	(19/02/2026)		Investimento Min. Successivo	1.000 USD
Web	https://mutualfund.adityabirlacapital.com/	Domicilio	IRLANDA	T.E.R.	-
Data di Partenza	28/08/2017	Valuta del Fondo	USD	Spese correnti	2,00%
Nome del Gestore	-	UCITS	Si	Commissione di incentivo	-
Data Inizio Gestione	-	Inc/Acc	Acc		
NAV (30/04/2026)	USD 175,56	ISIN	IE00BJ8RGP20		

# Aditya BSL India Quality Advantage Fund A USD Acc

Patrimonio Netto (Mln) 6,66 USD

(31/03/2026)