

# DNB Fund - Technology N EUR (Acc)

## Categoria Morningstar™

Azionari Settore Tecnologia

## Benchmark Morningstar

Morningstar Global Technology NR USD

Usato nel Report

## Benchmark Dichiarato

MSCI World Com Serv &amp; Info Tech

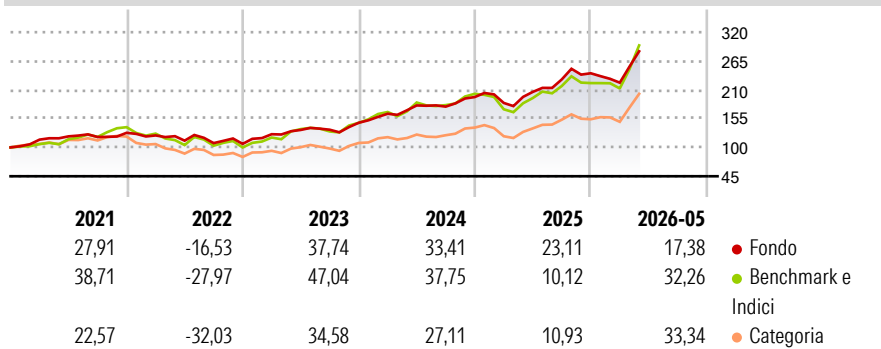
## Morningstar Rating™

★★★★

### Obiettivo d'Investimento Dichiarato

The Sub-Fund seeks to invest mainly in equities of companies operating in or associated with the technology, media and telecom sectors, with the aim to achieve a positive relative return over the long-term. Geographically the Sub-Fund has full flexibility.

### Rendimenti



### Misure di Rischio

3Y Alpha	5,13	3Y Sharpe Ratio	1,47
3Y Beta	0,74	3Y Std Dev	16,60
3Y R-Squared	86,81	3Y Risk	Basso
3Y Info Ratio	-0,22	5Y Risk	Basso
3Y Tracking Error	8,55	10Y Risk	-

Basati su Morningstar Global Technology NR USD (dove applicabile)

### Rend. Cumulati %

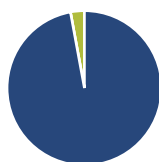
	Fondo	Bmk	Cat
3-Mesi	15,80	34,27	37,96
6-Mesi	13,00	30,98	48,69
1-Anno	32,00	54,72	86,43
3-Anni Ann.ti	25,99	30,37	34,29
5-Anni Ann.ti	17,72	20,99	18,20
10-Anni Ann.ti	-	-	-

Rendimenti aggiornati al 18/06/2026

### Rendimenti

Trimestrali %	Q1	Q2	Q3	Q4
2026	-7,41	-	-	-
2025	-5,75	11,40	11,56	5,10
2024	11,68	9,71	-1,27	10,28
2023	17,30	6,47	0,40	9,85
2022	-3,90	-8,09	-4,17	-1,37

### Portafoglio 30/04/2026



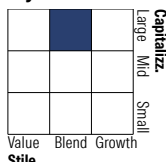
#### Asset Allocation %

- Azioni
- Obbligazioni
- Liquidità
- Altro

#### Netta

Azioni	97,10
Obbligazioni	0,00
Liquidità	2,90
Altro	0,00

#### Style Box Azionaria

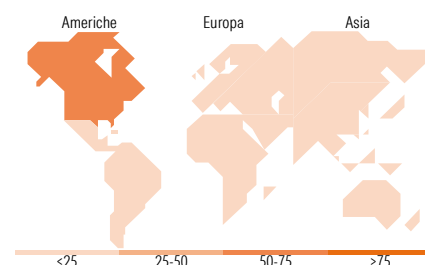


#### Mkt Cap %

Giant	56,63
Large	25,33
Medium	12,00
Small	3,66
Micro	2,38

#### Capitalizzazione media di mercato

Ave Mkt Cap EUR	262.929,08
-----------------	------------



### Titoli principali

Nome	Settore	%
Microsoft Corp	Software	8,94
Alphabet Inc Class A	Internet	7,72
Amazon.com Inc	E-commerce	6,89
Broadcom Inc	Semiconduttori	5,35
NVIDIA Corp	Semiconduttori	4,77
Visa Inc Class A	Finanza	4,39
Atlassian Corp Class A	Software	4,23
Telefonaktiebolaget L M...	Telecomunicazioni	3,57
Meta Platforms Inc Class A	Internet	3,42
Mastercard Inc Class A	Finanza	3,22
% Primi 10 Titoli sul Patrimonio		52,49
Numero Complessivo di Titoli Azionari		61
Numero Complessivo di Titoli Obbligazionari		0

### Distribuzione Settoriale %

	Fondo
<b>Ciclico</b>	<b>17,90</b>
Materie Prime	-
Beni di Consumo Ciclici	10,07
Finanza	7,83
Immobiliare	-
<b>Sensibile</b>	<b>82,10</b>
Telecomunicazioni	19,83
Energia	-
Beni Industriali	-
Tecnologia	62,26
<b>Difensivo</b>	<b>0,00</b>
Beni Difensivi	-
Salute	-
Servizi di Pubblica Utilità	-

### Ripartizione Geografica %

	Fondo
<b>America</b>	<b>70,27</b>
Stati Uniti	70,27
Canada	0,00
America Latina e Centrale	0,00
<b>Europa</b>	<b>21,34</b>
Regno Unito	0,00
Europa Occidentale - Euro	10,15
Europa Occidentale - Non Euro	9,99
Europa dell'Est	0,00
Africa	0,00
Medio Oriente	1,19
<b>Asia</b>	<b>8,39</b>
Giappone	2,23
Australasia	0,00
Asia - Paesi Sviluppati	5,20
Asia - Emergente	0,96

### Anagrafica

Società di Gestione	DNB Asset Management AS	Patrimonio Classe (Mln)	148,30 EUR	Investimento Min. Ingresso	-
Telefono	+47 81521111	(18/06/2026)		Investimento Min. Successivo	-
Web	www.dnb.no	Domicilio	LUSSEMBURGO	T.E.R.	0,90%
Data di Partenza	11/12/2017	Valuta del Fondo	EUR	Spese correnti	0,91%
Nome del Gestore	Anders Tandberg-Johansen	UCITS	Si	Commissione di incentivo	10,00%
Data Inizio Gestione	16/08/2007	Inc/Acc	Acc		
NAV (18/06/2026)	EUR 44,25	ISIN	LU1706372916		
Patrimonio Netto (Mln)	2.505,91 EUR				

(30/04/2026)

[See disclosures for more details](#)

© 2026 Morningstar Italia. Tutti i diritti sono riservati. Le informazioni qui contenute: (1) sono proprietà di Morningstar, (2) non possono essere copiate, (3) non costituiscono consiglio di investimento; (4) sono fornite con scopi informativi; (5) sono ritenute attendibili da Morningstar che, pertanto, ne garantisce il maggior grado di accuratezza e completezza possibile, fatto salvo il caso in cui queste Le siano state fornite in modo errato e/o non completo dalle relative società prodotte; (6) sono estratte dai dati del fondo disponibili e riferiti a date temporali diverse. Morningstar non è responsabile per qualunque danno o perdita derivante da qualunque uso delle informazioni e chi visiona tali informazioni sarà responsabile dell'uso che andrà a farne. Non vi è naturalmente garanzia alcuna che i risultati del passato trovino un riscontro nel futuro.