

# Oddo BHF Métropole Euro Ciw EUR

## Categoria Morningstar™

Azionari Area Euro Large Cap

## Benchmark Morningstar

Morningstar Developed Eurozone Target

Market Exposure NR EUR

Usato nel Report

## Benchmark Dichiarato

EURO STOXX Large NR EUR

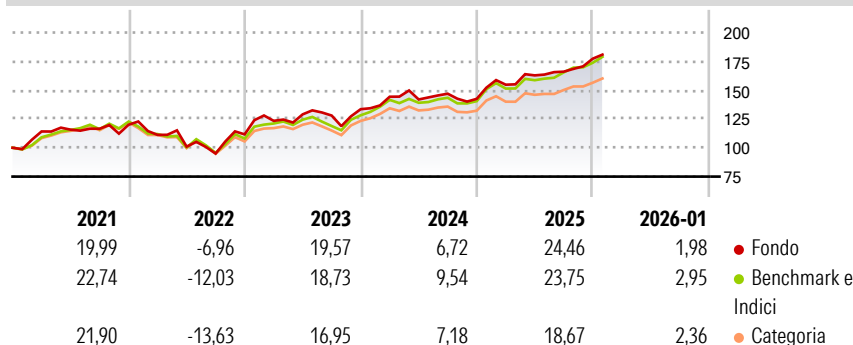
## Morningstar Rating™

★★★★

### Obiettivo d'Investimento Dichiarato

METROPOLE EURO SRI aims to outperform its benchmark index, the EURO Stoxx Large with net dividends reinvested, over a five-year period.

### Rendimenti



### Misure di Rischio

3Y Alpha	-1,08	3Y Sharpe Ratio	0,90
3Y Beta	1,00	3Y Std Dev	11,44
3Y R-Squared	76,04	3Y Risk	Alto
3Y Info Ratio	-0,24	5Y Risk	Alto
3Y Tracking Error	5,61	10Y Risk	-

Basati su Morningstar Developed Eurozone Target Market Exposure NREUR (dove applicabile)

### Rend. Cumulati %

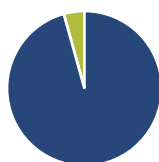
	Fondo	Bmk	Cat
3-Mesi	10,97	8,99	8,81
6-Mesi	13,02	15,14	12,68
1-Anno	18,09	18,59	15,93
3-Anni Ann.ti	14,50	15,52	13,14
5-Anni Ann.ti	12,05	12,60	10,47
10-Anni Ann.ti	-	-	-

Rendimenti aggiornati al 26/02/2026

### Rendimenti Trimestrali %

	Q1	Q2	Q3	Q4
2026	-	-	-	-
2025	8,62	5,23	1,99	6,77
2024	8,09	-1,65	3,54	-3,04
2023	10,52	4,55	-0,80	4,31
2022	-7,36	-9,13	-5,97	17,54

### Portafoglio 30/09/2025



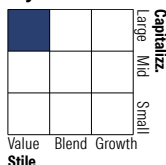
#### Asset Allocation %

- Azioni
- Obbligazioni
- Liquidità
- Altro

#### Netta

Azioni	95,68
Obbligazioni	0,00
Liquidità	4,32
Altro	0,00

#### Style Box Azionaria

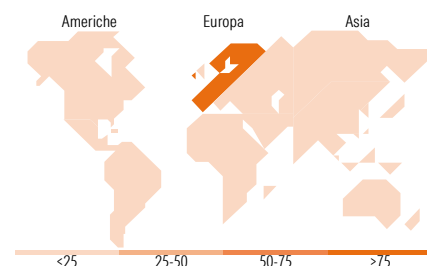


#### Mkt Cap %

Fondo	43,94
Giant	26,10
Large	29,96
Medium	0,00
Small	0,00
Micro	0,00

#### Capitalizzazione media di mercato

Fondo	32.992,06
Ave Mkt Cap EUR	6



### Titoli principali

Nome	Settore	%
Banco Santander SA	🏦	6,01
Fresenius Medical Care AG	🏥	5,29
Allianz SE	🏠	5,09
BNP Paribas Act. Cat.A	🏦	4,77
Sanofi SA	🏥	4,65
ING Groep NV	🏦	4,60
Anheuser-Busch InBev SA/NV	🍺	3,89
Intesa Sanpaolo	🏦	2,51
TotalEnergies SE	⚡	2,44
Repsol SA	⚡	2,42
% Primi 10 Titoli sul Patrimonio		41,67
Numero Complessivo di Titoli Azionari		42
Numero Complessivo di Titoli Obbligazionari		0

### Distribuzione Settoriale %

	Fondo
<b>Ciclico</b>	<b>50,58</b>
Materie Prime	11,29
Beni di Consumo Ciclici	6,91
Finanza	31,33
Immobiliare	1,05
<b>Sensibile</b>	<b>26,98</b>
Telecomunicazioni	3,10
Energia	5,08
Beni Industriali	13,24
Tecnologia	5,57
<b>Difensivo</b>	<b>22,43</b>
Beni Difensivi	9,88
Salute	10,38
Servizi di Pubblica Utilità	2,17

### Ripartizione Geografica %

	Fondo
<b>America</b>	<b>0,00</b>
Stati Uniti	0,00
Canada	0,00
America Latina e Centrale	0,00
<b>Europa</b>	<b>97,79</b>
Regno Unito	0,00
Europa Occidentale - Euro	97,79
Europa Occidentale - Non Euro	0,00
Europa dell'Est	0,00
Africa	0,00
Medio Oriente	0,00
<b>Asia</b>	<b>2,21</b>
Giappone	0,00
Australasia	0,00
Asia - Paesi Sviluppati	2,21
Asia - Emergente	0,00

### Anagrafica

Società di Gestione	ODDO BHF Asset Management SAS	Patrimonio Classe (Mln)	8,03 EUR	Investimento Min. Ingresso	250.000 EUR
Telefono	+33.1.44.51.80.28	(26/02/2026)		Investimento Min. Successivo	1/100.000 Quota
Web	HTTP://AM.ODDO-BHF.COM	Domicilio	FRANCIA	T.E.R.	-
Data di Partenza	04/07/2016	Valuta del Fondo	EUR	Spese correnti	0,91%
Nome del Gestore	-	UCITS	Si	Commissione di incentivo	-
Data Inizio Gestione	09/07/2008	Inc/Acc	Acc		
NAV (26/02/2026)	EUR 446,25	ISIN	FR0013185055		

# Oddo BHF Métropole Euro Ciw EUR

Patrimonio Netto (Mln)

111,97 EUR

(30/09/2025)