

# DWS Deutschland GTFC

## Categoria Morningstar™

Azionari Germania Large Cap

## Benchmark Morningstar

Morningstar Germany Target Market

Exposure NR EUR

Usato nel Report

## Benchmark Dichiarato

CDAX UCITS Capped NR

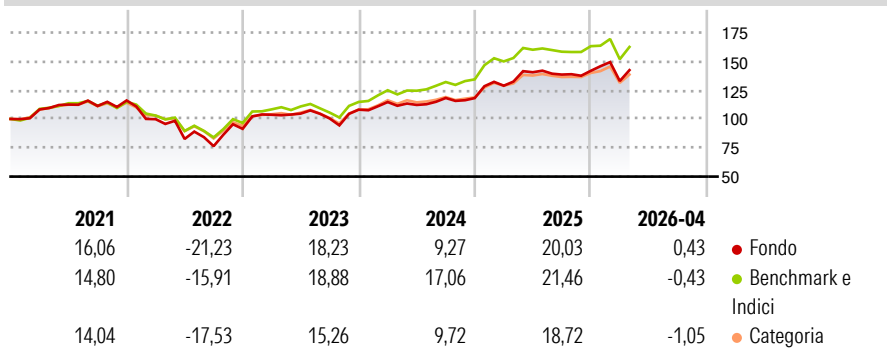
## Morningstar Rating™

★★

### Obiettivo d'Investimento Dichiarato

Il fondo persegue come obiettivo di investimento la maggior crescita possibile del capitale. Il benchmark è il CDAX. I proventi vengono reinvestiti nel fondo.

### Rendimenti



### Misure di Rischio

3Y Alpha	-2,23	3Y Sharpe Ratio	0,64
3Y Beta	1,00	3Y Std Dev	13,81
3Y R-Squared	92,67	3Y Risk	+Med
3Y Info Ratio	-0,67	5Y Risk	Alto
3Y Tracking Error	3,74	10Y Risk	Alto

Basati su Morningstar Germany Target Market Exposure NR EUR (dove applicabile)

### Rend. Cumulati %

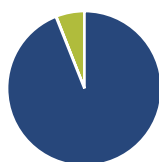
	Fondo	Bmk	Cat
3-Mesi	-0,39	-1,75	-2,98
6-Mesi	6,74	3,92	2,67
1-Anno	5,91	2,65	1,36
3-Anni Ann.ti	11,44	13,68	10,11
5-Anni Ann.ti	5,58	7,83	4,91
10-Anni Ann.ti	7,66	7,82	6,54

Rendimenti aggiornati al 08/05/2026

### Rendimenti

	Q1	Q2	Q3	Q4
Trimestrali %				
2026	-6,24	-	-	-
2025	9,10	9,08	-1,43	2,33
2024	6,11	-2,19	5,37	-0,08
2023	13,41	0,92	-4,00	7,61
2022	-14,00	-17,18	-7,55	19,63

### Portafoglio 31/03/2026



#### Asset Allocation %

- Azioni
- Obbligazioni
- Liquidità
- Altro

#### Netta

Azioni	93,96
Obbligazioni	0,08
Liquidità	5,95
Altro	0,00

#### Style Box Azionaria

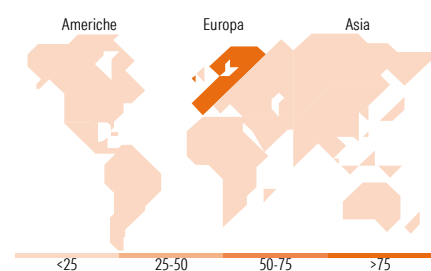


#### Mkt Cap %

Fondo	Value	Blend	Growth
Giant	31,72		
Large	54,60		
Medium	11,48		
Small	2,19		
Micro	0,01		

#### Capitalizzazione media di mercato

Ave Mkt Cap EUR	47.143,7
-----------------	----------



### Titoli principali

Nome	Settore	%
Deutsche Telekom AG	Telecomunicazioni	7,08
Siemens Energy AG Ordinary...	Energia	7,02
Siemens AG	Beni Industriali	6,14
Infineon Technologies AG	Tecnologia	5,22
Allianz SE	Assicurazioni	5,14
Deutsche Managed Euro Z EUR...	-	4,90
RWE AG Class A	Energia	4,86
Rheinmetall AG	Beni Industriali	4,62
E.ON SE	Energia	4,16
Commerzbank AG	Banca	3,79
% Primi 10 Titoli sul Patrimonio		52,93
Numero Complessivo di Titoli Azionari		62
Numero Complessivo di Titoli Obbligazionari		0

### Distribuzione Settoriale %

	Fondo
<b>Ciclico</b>	<b>30,30</b>
Materie Prime	4,23
Beni di Consumo Ciclici	4,47
Finanza	20,58
Immobiliare	1,01
<b>Sensibile</b>	<b>51,40</b>
Telecomunicazioni	7,55
Energia	-
Beni Industriali	32,81
Tecnologia	11,04
<b>Difensivo</b>	<b>18,30</b>
Beni Difensivi	-
Salute	8,71
Servizi di Pubblica Utilità	9,60

### Ripartizione Geografica %

	Fondo
<b>America</b>	<b>1,09</b>
Stati Uniti	1,09
Canada	0,00
America Latina e Centrale	0,00
<b>Europa</b>	<b>98,91</b>
Regno Unito	0,00
Europa Occidentale - Euro	98,91
Europa Occidentale - Non Euro	0,00
Europa dell'Est	0,00
Africa	0,00
Medio Oriente	0,00
<b>Asia</b>	<b>0,00</b>
Giappone	0,00
Australasia	0,00
Asia - Paesi Sviluppati	0,00
Asia - Emergente	0,00

### Anagrafica

Società di Gestione	DWS Investment GmbH	Patrimonio Classe (Mln)	19,64 EUR	Investimento Min. Ingresso	-
Telefono	-	(08/05/2026)	-	Investimento Min. Successivo	-
Web	www.dws.de	Domicilio	GERMANIA	T.E.R.	0,80%
Data di Partenza	02/01/2018	Valuta del Fondo	EUR	Spese correnti	0,80%
Nome del Gestore	Andreas Wendelken	UCITS	Si	Commissione di incentivo	-
	Philipp Schweneke	Inc/Acc	Acc		
Data Inizio Gestione	01/07/2025	ISIN	DE000DWS2S36		
NAV (08/05/2026)	EUR 147,37				

# DWS Deutschland GTFC

Patrimonio Netto (Mln) 3.246,55 EUR

(31/03/2026)