

LO Selection The Latam Bond Fund USD P CHF SYS Hedged Cap

Categoria Morningstar™

Obbligazionari Altro

Benchmark Morningstar
Not Categorized
Usato nel Report
Benchmark Dichiarato

Not Benchmarked

Morningstar Rating™

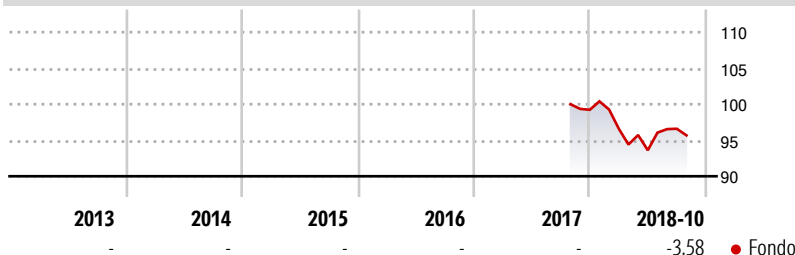
Senza rating

Obiettivo d'Investimento Dichiarato

The Sub-Fund is actively managed. The Sub-Fund is not managed in reference to a benchmark. The Sub-Fund's objective is to offer investors long-term returns by primarily investing in transferable securities which are debt in nature and other instruments issued by sovereign and corporate entities, including also investing in currencies. More precisely, the Sub-Fund mainly invests in securities issued by issuers whose country of domicile, country of incorporation or country of risk is in Latin America or are part of a group with a presence in Latin America.

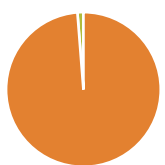
Misure di Rischio

3Y Alpha	-	3Y Sharpe Ratio	-
3Y Beta	-	3Y Std Dev	-
3Y R-Squared	-	3Y Risk	-
3Y Info Ratio	-	5Y Risk	-
3Y Tracking Error	-	10Y Risk	-

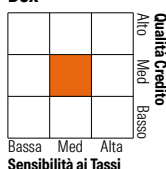
Rendimenti


Rend. Cumulati %	Fondo	Rendimenti	Q1	Q2	Q3	Q4
3-Mesi	-0,30	Trimestrali %				
6-Mesi	3,38	2026	-	-	-	-
1-Anno	-3,74	2025	-	-	-	-
3-Anni Ann.ti	-	2024	-	-	-	-
5-Anni Ann.ti	-	2023	-	-	-	-
10-Anni Ann.ti	-	2022	-	-	-	-

Rendimenti aggiornati al 09/11/2018

Portafoglio 30/04/2026


Asset Allocation %	Netta
● Azioni	0,00
● Obbligazioni	98,76
● Liquidità	1,24
● Altro	0,00

Fixed Income Style
Box™


Duration Effettiva	Fondo
Duration Effettiva	-
Maturità effettiva	-
Qualità Credito Media	BB

Credit Quality %	Fond	Credit Quality %	Fond
AAA	1,40	BBB	47,00
AA	0,00	BB	43,30
A	4,00	B	4,30
		Below B	0,00
		Not Rated	0,00

Titoli principali

Nome	Settore	%
Suzano Austria GmbH 6%	-	2,19
Banco de Credito del Peru 5.8%	-	2,16
CT Trust 5.125%	-	2,12
Axia Energia SA 6.5%	-	2,09
YPF Sociedad Anonima 9.5%	-	2,00
Telecom Argentina SA 9.5%	-	2,00
Banco de Credito e...	-	1,99
LATAM Airlines Group SA 7.875%	-	1,99
Corporacion Andina de...	-	1,98
Arcos Dorados B.V. 6.375%	-	1,98
% Primi 10 Titoli sul Patrimonio		20,50
Numero Complessivo di Titoli Azionari		0
Numero Complessivo di Titoli Obbligazionari		72

Fixed Income Sector Weightings %

	Fondo
🏛️ Governativo	5,52
⚙️ Societario	93,24
🏠 Cartolarizzazioni	0,00
🏘️ Enti Locali	0,00
🏦 Liquidità ed equivalenti	1,24
📄 Derivati	0,00
Coupon Range %	Fondo
0 coupon	0,00
Da 0 a 4 cedole	7,78
Da 4 a 6 cedole	45,62
Da 6 a 8 cedole	31,41
Da 8 a 10 cedole	15,19
Da 10 a 12 cedole	0,00
Oltre 12 cedole	0,00

Scadenze %

	Fondo
da 1 a 3	5,21
da 3 a 5	15,86
da 5 a 7	25,27
da 7 a 10	26,51
da 10 a 15	6,05
da 15 a 20	3,65
da 20 a 30	14,91
oltre 30	2,54

Anagrafica

Società di Gestione	Lombard Odier Funds (Europe) SA	Patrimonio Classe (Mln)	0,05 CHF	Investimento Min. Ingresso	3.000 USD
Telefono	00352 27 78 5000	(09/11/2018)		Investimento Min. Successivo	1 USD
Web	www.loim.com	Domicilio	LUSSEMBURGO	T.E.R.	-
Data di Partenza	04/10/2017	Valuta del Fondo	CHF	Spese correnti	1,57%
Nome del Gestore	-	UCITS	Si	Commissione di incentivo	-
Data Inizio Gestione	01/03/2024	Inc/Acc	Acc		
NAV (09/11/2018)	CHF 94,61	ISIN	LU1676409821		
Patrimonio Netto (Mln)	128,67 USD				

(30/04/2026)

[See disclosures for more details](#)

© 2026 Morningstar Italia. Tutti i diritti sono riservati. Le informazioni qui contenute: (1) sono proprietà di Morningstar, (2) non possono essere copiate, (3) non costituiscono consiglio di investimento; (4) sono fornite con scopi informativi; (5) sono ritenute attendibili da Morningstar che, pertanto, ne garantisce il maggior grado di accuratezza e completezza possibile, fatto salvo il caso in cui queste Le siano state fornite in modo errato e/o non completo dalle relative società produttrici; (6) sono estratte dai dati del fondo disponibili e riferiti a date temporali diverse. Morningstar non è responsabile per qualunque danno o perdita derivante da qualunque uso delle informazioni e chi visiona tali informazioni sarà responsabile dell'uso che andrà a farne. Non vi è naturalmente garanzia alcuna che i risultati del passato trovino un riscontro nel futuro.