

Goldman Sachs Japan Equity Partners Portfolio R Acc USD-Hedged (Snap)

Categoria Morningstar™

Azionari Altri Settori

Benchmark Morningstar

Not Categorized
Usato nel Report

Benchmark Dichiarato

TOPIX NR JPY

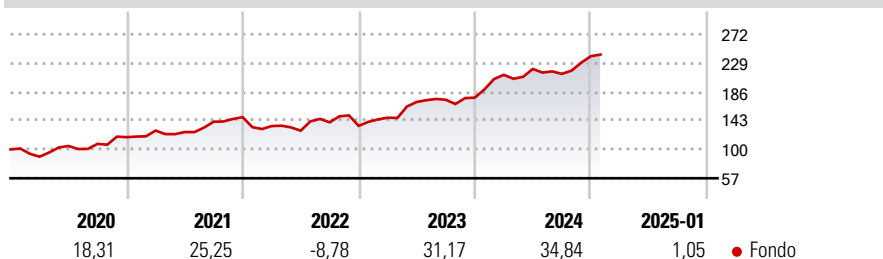
Morningstar Rating™

Senza rating

Obiettivo d'Investimento Dichiarato

The Portfolio seeks long-term capital appreciation by investing primarily in a concentrated portfolio of equity securities of Japanese companies.

Rendimenti



Misure di Rischio

3Y Alpha	-	3Y Sharpe Ratio	1,25
3Y Beta	-	3Y Std Dev	15,07
3Y R-Squared	-	3Y Risk	-
3Y Info Ratio	-	5Y Risk	-
3Y Tracking Error	-	10Y Risk	-

Rend. Cumulati %

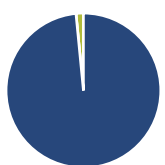
Periodo	Rend. Cumulati %	Fondo
3-Mesi	5,58	
6-Mesi	21,31	
1-Anno	24,66	
3-Anni Ann.ti	22,30	
5-Anni Ann.ti	17,32	
10-Anni Ann.ti	-	

Rendimenti aggiornati al 07/02/2025

Rendimenti

Periodo	Q1	Q2	Q3	Q4
2025	-	-	-	-
2024	19,21	4,15	-3,32	12,34
2023	9,00	15,97	1,95	1,79
2022	-9,01	-5,07	9,73	-3,76
2021	8,32	-1,74	12,27	4,82

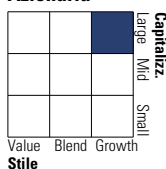
Portafoglio 31/12/2024



Asset Allocation %	Netta
● Azioni	98,46
● Obbligazioni	0,00
● Liquidità	1,54
● Altro	0,00

Style Box

Azionaria



Value Blend Growth

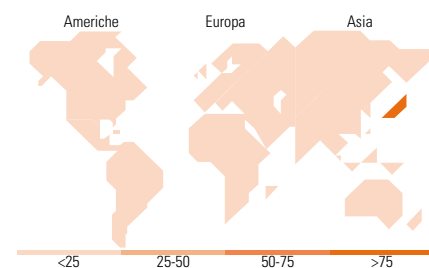
Style

Mkt Cap %

Mkt Cap	Fondo
Giant	44,68
Large	46,49
Medium	8,83
Small	0,00
Micro	0,00

Capitalizzazione media di mercato

Media di mercato	Fondo
Ave Mkt Cap JPY	4.625.42
	7,16



Titoli principali

Nome	Settore	%
Sony Group Corp		6,36
Mitsubishi UFJ Financial...		5,68
Hitachi Ltd		5,64
Tokio Marine Holdings Inc		5,29
NEC Corp		4,31
Fast Retailing Co Ltd		4,07
Pan Pacific International...		3,91
Shin-Etsu Chemical Co Ltd		3,89
Recruit Holdings Co Ltd		3,61
ASICS Corp		3,58
% Primi 10 Titoli sul Patrimonio		46,34
Numero Complessivo di Titoli Azionari		37
Numero Complessivo di Titoli Obbligazionari		0

Distribuzione Settoriale %

Settore	Fondo
Ciclico	30,54
Materie Prime	4,46
Beni di Consumo Ciclici	12,00
Finanza	14,07
Immobiliare	-
Sensibile	46,31
Telecomunicazioni	6,64
Energia	-
Beni Industriali	13,81
Tecnologia	25,85
Difensivo	23,16
Beni Difensivi	9,04
Salute	14,12
Servizi di Pubblica Utilità	-

Ripartizione Geografica %

Geografia	Fondo
America	0,00
Stati Uniti	0,00
Canada	0,00
America Latina e Centrale	0,00
Europa	0,00
Regno Unito	0,00
Europa Occidentale - Euro	0,00
Europa Occidentale - Non Euro	0,00
Europa dell'Est	0,00
Africa	0,00
Medio Oriente	0,00
Asia	100,00
Giappone	100,00
Australasia	0,00
Asia - Paesi Sviluppatti	0,00
Asia - Emergente	0,00

Anagrafica

Società di Gestione	Goldman Sachs Asset Management B.V.	Patrimonio Classe (Mln)	17,44 USD	Investimento Min. Ingresso	1.000.000 EUR
Telefono	+31-703781781	Domicilio	LUSSEMBURGO	Investimento Min. Successivo	-
Web	https://www.gsam.com	Valuta del Fondo	USD	T.E.R.	-
Data di Partenza	18/12/2017	UCITS	Si	Spese correnti	0,89%
Nome del Gestore	Ichiro Kosuge	Inc/Acc	Acc	Commissione di incentivo	-
Data Inizio Gestione	27/05/2015	ISIN	LU1698129696		
NAV (07/02/2025)	USD 24,85				
Patrimonio Netto (Mln)	609.818,19 JPY				

(31/12/2024)