

# Vontobel Fund - Global Environmental Change N CHF

## Categoria Morningstar™

Azionari Settore Ecologia

## Benchmark Morningstar

Morningstar Global Target Market

Exposure NR USD

Usato nel Report

## Benchmark Dichiarato

MSCI World NR USD

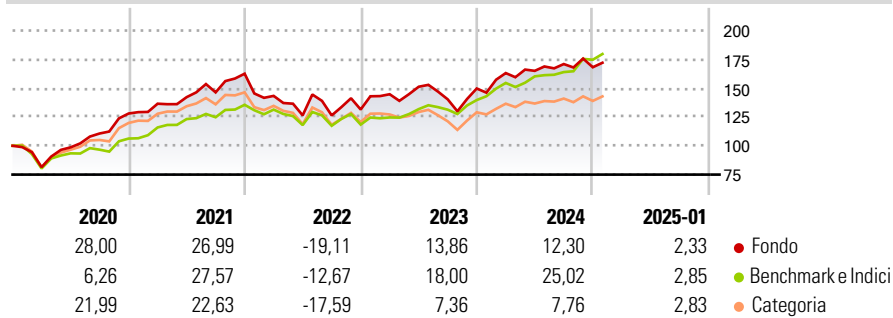
## Morningstar Rating™

★★★★

### Obiettivo d'Investimento Dichiarato

La politica d'investimento del comparto ha per obiettivo conseguire il maggiore incremento del valore possibile nel lungo periodo.

### Rendimenti



### Misure di Rischio

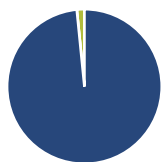
3Y Alpha	-5,38	3Y Sharpe Ratio	0,27
3Y Beta	1,28	3Y Std Dev	18,29
3Y R-Squared	89,27	3Y Risk	+Med
3Y Info Ratio	-0,63	5Y Risk	+Med
3Y Tracking Error	8,34	10Y Risk	-

Basati su Morningstar Global Target Market Exposure NR USD (dove applicabile)

Rend. Cumulati %	Fondo	Bmk	Cat	Rendimenti Trimestrali %	Q1	Q2	Q3	Q4
3-Mesi	0,56	9,06	2,23	2025	-	-	-	-
6-Mesi	6,25	16,12	6,30	2025	-	-	-	-
1-Anno	13,91	23,21	11,03	2024	8,94	1,18	3,57	-1,63
3-Anni Ann.ti	6,43	11,78	2,99	2023	10,06	4,51	-7,23	6,70
5-Anni Ann.ti	10,72	11,89	6,41	2022	-11,85	-11,77	-0,06	4,07
10-Anni Ann.ti	-	-	-	2021	6,66	4,16	2,92	11,07

Rendimenti aggiornati al 04/02/2025

### Portafoglio 31/12/2024



Asset Allocation %	Netta
● Azioni	98,42
● Obbligazioni	0,00
● Liquidità	1,58
● Altro	0,00

### Style Box

#### Azionaria

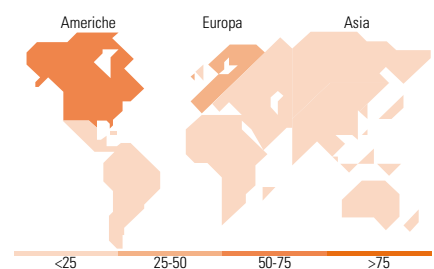
	Large	Mid	Small
Capitalizz.	■		
Stile	Value	Blend	Growth

### Mkt Cap %

Fondo	Fondo
Giant	14,15
Large	35,04
Medium	40,58
Small	10,08
Micro	0,15

### Capitalizzazione media di mercato

Fondo	Fondo
Ave Mkt Cap EUR	31.215,7
	7



### Titoli principali

Nome	Settore	%
Prysmian SpA	⚙️	3,13
Linde PLC	🏭	3,04
Quanta Services Inc	⚙️	2,59
Iberdrola SA	💡	2,58
Applied Materials Inc	📄	2,51
Compagnie de Saint-Gobain SA	⚙️	2,48
Roper Technologies Inc	📄	2,17
Ansys Inc	📄	2,11
NextEra Energy Inc	💡	2,09
Clean Harbors Inc	⚙️	1,99
% Primi 10 Titoli sul Patrimonio		24,69
Numero Complessivo di Titoli Azionari		62
Numero Complessivo di Titoli Obbligazionari		0

### Distribuzione Settoriale %

	Fondo
<b>Ciclico</b>	<b>13,74</b>
🏭 Materie Prime	8,74
🛒 Beni di Consumo Ciclici	3,88
🏦 Finanza	-
🏠 Immobiliare	1,12
<b>Sensibile</b>	<b>76,76</b>
📡 Telecomunicazioni	-
⚡ Energia	-
⚙️ Beni Industriali	46,07
📄 Tecnologia	30,69
<b>Difensivo</b>	<b>9,50</b>
🛡️ Beni Difensivi	-
🏥 Salute	-
💡 Servizi di Pubblica Utilità	9,50

### Ripartizione Geografica %

	Fondo
<b>America</b>	<b>57,58</b>
Stati Uniti	54,11
Canada	3,47
America Latina e Centrale	0,00
<b>Europa</b>	<b>32,21</b>
Regno Unito	5,35
Europa Occidentale - Euro	26,21
Europa Occidentale - Non Euro	0,65
Europa dell'Est	0,00
Africa	0,00
Medio Oriente	0,00
<b>Asia</b>	<b>10,22</b>
Giappone	4,72
Australasia	0,00
Asia - Paesi Sviluppati	3,25
Asia - Emergente	2,24

### Anagrafica

Società di Gestione	Vontobel Asset Management S.A.	Patrimonio Classe (Mln)	17,73 CHF	Investimento Min. Ingresso	-
Telefono	-	(04/02/2025)		Investimento Min. Successivo	-
Web	www.vontobel.com	Domicilio	LUSSEMBURGO	T.E.R.	1,14%
Data di Partenza	10/10/2017	Valuta del Fondo	CHF	Spese correnti	1,20%
Nome del Gestore	Pascal Dudle	UCITS	Si	Commissione di incentivo	-
Data Inizio Gestione	01/10/2012	Inc/Acc	Acc		
NAV (04/02/2025)	CHF 161,93	ISIN	LU1683484957		
Patrimonio Netto (Mln)	2.176,70 EUR				

(31/12/2024)