

# ATLAS Global Infrastructure Fund USD Unhedged Share Class

## Categoria Morningstar™

Azionari Settore Infrastrutture

## Benchmark Morningstar

S&amp;P Global Infrastructure TR USD

Usato nel Report

## Benchmark Dichiarato

G7 CPI +5%

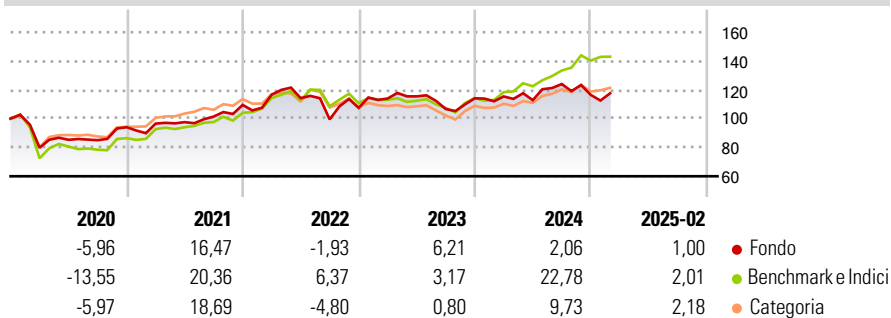
## Morningstar Rating™

★★

### Obiettivo d'Investimento Dichiarato

The Fund seeks to provide a combination of income and capital appreciation by investing in a portfolio of global infrastructure equity investments.

### Rendimenti



### Misure di Rischio

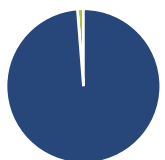
3Y Alpha	-6,52	3Y Sharpe Ratio	0,11
3Y Beta	1,10	3Y Std Dev	15,88
3Y R-Squared	81,96	3Y Risk	Alto
3Y Info Ratio	-0,80	5Y Risk	+Med
3Y Tracking Error	8,67	10Y Risk	-

Basati su S&amp;P Global Infrastructure TR USD (dove applicabile)

Rend. Cumulati %	Fondo	Bmk	Cat	Rendimenti Trimestrali %	Q1	Q2	Q3	Q4
3-Mesi	0,13	-4,18	-3,88	2025	-	-	-	-
6-Mesi	-4,26	3,57	-2,49	2024	1,15	-2,23	9,93	-6,11
1-Anno	3,41	17,94	5,87	2023	6,10	1,31	-7,62	6,96
3-Anni Ann.ti	2,82	7,62	0,57	2022	6,44	-2,02	-12,93	8,00
5-Anni Ann.ti	7,04	10,49	6,09	2021	2,68	1,05	3,94	8,00
10-Anni Ann.ti	-	-	-					

Rendimenti aggiornati al 11/03/2025

### Portafoglio 31/12/2024



#### Asset Allocation %

Azioni	98,75
Obbligazioni	0,00
Liquidità	1,25
Altro	0,00

#### Style Box

##### Azionaria

Capitalizz.	Value	Blend	Growth
Large			
Mid			
Small			

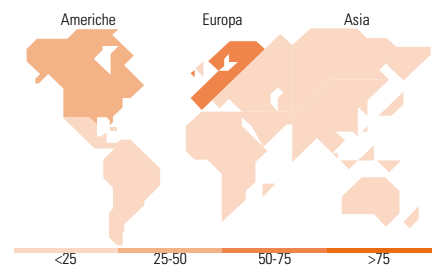
#### Stile

#### Mkt Cap %

Giant	0,00
Large	33,47
Medium	56,25
Small	10,27
Micro	0,00

#### Capitalizzazione media di mercato

Ave Mkt Cap USD	15.307,36
-----------------	-----------



### Titoli principali

Nome	Settore	%
National Grid PLC	🔌	7,66
Terna SpA	🔌	7,57
Edison International	🔌	7,50
Severn Trent PLC	🔌	7,36
EDP SA	🔌	6,26
Exelon Corp	🔌	4,73
SES SA DR	📡	4,69
United Utilities Group PLC...	🔌	4,67
Fraport AG	🛫	4,63
Portland General Electric Co	🔌	4,61
% Primi 10 Titoli sul Patrimonio		59,68
Numero Complessivo di Titoli Azionari		22
Numero Complessivo di Titoli Obbligazionari		0

### Distribuzione Settoriale %

	Fondo
<b>Ciclico</b>	<b>2,09</b>
Materie Prime	-
Beni di Consumo Ciclici	-
Finanza	-
Immobiliare	2,09
<b>Sensibile</b>	<b>23,69</b>
Telecomunicazioni	4,75
Energia	-
Beni Industriali	18,94
Tecnologia	-
<b>Difensivo</b>	<b>74,22</b>
Beni Difensivi	-
Salute	-
Servizi di Pubblica Utilità	74,22

### Ripartizione Geografica %

	Fondo
<b>America</b>	<b>26,79</b>
Stati Uniti	26,79
Canada	0,00
America Latina e Centrale	0,00
<b>Europa</b>	<b>73,21</b>
Regno Unito	22,37
Europa Occidentale - Euro	47,18
Europa Occidentale - Non Euro	3,67
Europa dell'Est	0,00
Africa	0,00
Medio Oriente	0,00
<b>Asia</b>	<b>0,00</b>
Giappone	0,00
Australasia	0,00
Asia - Paesi Sviluppati	0,00
Asia - Emergente	0,00

### Anagrafica

Società di Gestione	ATLAS Infrastructure Partners (UK) Ltd	Patrimonio Classe (Mln)	14,90 USD	Investimento Min. Ingresso	50.000 USD
Telefono	-	Domicilio	IRLANDA	Investimento Min. Successivo	10.000 USD
Web	-	Valuta del Fondo	USD	T.E.R.	1,04%
Data di Partenza	03/10/2017	UCITS	Si	Spese correnti	1,03%
Nome del Gestore	Rod Chisholm	Inc/Acc	Inc	Commissione di incentivo	-
Data Inizio Gestione	03/10/2017	ISIN	IE00BF6X2W36		
NAV (11/03/2025)	USD 131,86				
Patrimonio Netto (Mln)	1.574,67 USD				

(31/12/2024)