

# Amundi Funds - Emerging Markets Equity Focus R USD (C)

## Categoria Morningstar™

Azionari Paesi Emergenti

## Benchmark Morningstar

Morningstar Emerging Markets Target

Market Exposure NR USD

Usato nel Report

## Benchmark Dichiarato

MSCI EM NR EUR

## Morningstar Rating™

★★★

### Obiettivo d'Investimento Dichiarato

Il Comparto è un prodotto finanziario che promuove caratteristiche ESG ai sensi dell'articolo 8 del Regolamento SFDR. Il Comparto investe principalmente in titoli azionari dei mercati emergenti. Nello specifico, il Comparto investe almeno il 67% degli attivi in titoli azionari e strumenti equity-linked emessi da aziende che hanno sede in Paesi emergenti o qui svolgono una parte consistente delle loro attività. Gli investimenti in titoli azionari cinesi possono essere effettuati attraverso i mercati autorizzati di Hong Kong o tramite lo Stock Connect. Il Comparto può inoltre investire in P-notes ai fini di una gestione efficiente del portafoglio.

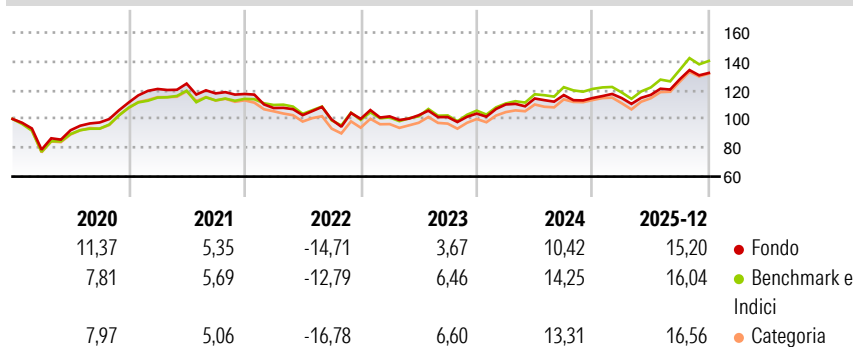
L'esposizione dell'investimento totale del Comparto alle azioni cinesi di classe A e B...

### Misure di Rischio

3Y Alpha	-1,90	3Y Sharpe Ratio	0,64
3Y Beta	0,96	3Y Std Dev	10,60
3Y R-Squared	96,13	3Y Risk	-Med
3Y Info Ratio	-1,00	5Y Risk	-Med
3Y Tracking Error	2,59	10Y Risk	-

Basati su Morningstar Emerging Markets Target Market Exposure NR USD (dove applicabile)

### Rendimenti




Rend. Cumulati %	Fondo	Bmk	Cat
3-Mesi	5,15	5,62	6,44
6-Mesi	16,54	17,99	19,19
1-Anno	22,12	23,24	24,44
3-Anni Ann.ti	9,67	12,82	11,84
5-Anni Ann.ti	4,00	6,15	5,07
10-Anni Ann.ti	-	-	-

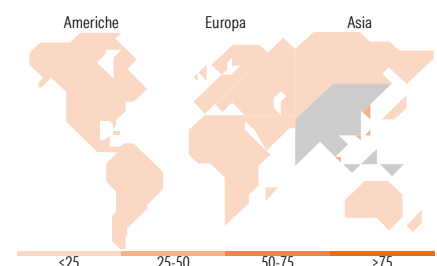
Rendimenti aggiornati al 30/01/2026

Rendimenti	Q1	Q2	Q3	Q4
Trimestrali %				
2026	-	-	-	-
2025	-0,06	1,97	9,29	3,43
2024	6,09	3,78	2,07	-1,75
2023	1,72	0,79	-1,25	2,39
2022	-8,29	-4,58	-3,06	0,54

### Portafoglio 30/09/2025



Mkt Cap %	Fondo
Giant	59,30
Large	31,19
Medium	9,23
Small	0,00
Micro	0,28
Capitalizzazione media di mercato	
Ave Mkt Cap USD	63.425,58



### Titoli principali

Nome	Settore	%
Taiwan Semiconductor...	🏭	9,70
Tencent Holdings Ltd	📱	6,81
Alibaba Group Holding Ltd...	🛒	3,10
HDFC Bank Ltd	🏦	2,33
Samsung Electronics Co Ltd...	📱	2,31
Samsung Electronics Co Ltd	📱	2,01
Grupo Financiero Banorte SAB...	🏦	1,61
Alpha Bank SA	🏦	1,47
Xiaomi Corp Class B	📱	1,44
China Construction Bank Corp...	🏦	1,44
% Primi 10 Titoli sul Patrimonio		32,21
Numero Complessivo di Titoli Azionari		152
Numero Complessivo di Titoli Obbligazionari		0

### Distribuzione Settoriale %

	Fondo
<b>Ciclico</b>	<b>45,86</b>
Materie Prime	4,33
Beni di Consumo Ciclici	14,75
Finanza	21,87
Immobiliare	4,91
<b>Sensibile</b>	<b>43,49</b>
Telecomunicazioni	12,46
Energia	1,75
Beni Industriali	6,24
Tecnologia	23,05
<b>Difensivo</b>	<b>10,64</b>
Beni Difensivi	4,92
Salute	2,69
Servizi di Pubblica Utilità	3,03

### Ripartizione Geografica %

	Fondo
<b>America</b>	<b>9,64</b>
Stati Uniti	1,04
Canada	0,00
America Latina e Centrale	8,60
<b>Europa</b>	<b>10,57</b>
Regno Unito	0,00
Europa Occidentale - Euro	1,50
Europa Occidentale - Non Euro	0,44
Europa dell'Est	1,77
Africa	3,34
Medio Oriente	3,52
<b>Asia</b>	<b>79,80</b>
Giappone	0,00
Australasia	0,00
Asia - Paesi Sviluppati	30,08
Asia - Emergente	49,72

### Anagrafica

Società di Gestione	Amundi Luxembourg S.A.	Patrimonio Classe (Mln)	2,43 USD	Investimento Min. Ingresso	-
Telefono	+352 47 676667	(30/01/2026)		Investimento Min. Successivo	-
Web	www.amundi.com	Domicilio	LUSSEMBURGO	T.E.R.	1,20%
Data di Partenza	10/10/2017	Valuta del Fondo	USD	Spese correnti	1,15%
Nome del Gestore	Mickaël Tricot	UCITS	Si	Commissione di incentivo	20,00%
Data Inizio Gestione	12/11/2009	Inc/Acc	Acc		

# Amundi Funds - Emerging Markets Equity Focus R USD (C)

NAV <small>(30/01/2026)</small>	USD 163,91	ISIN	LU1661675402
Patrimonio Netto (Mln)	3.255,66 USD		
<small>(30/09/2025)</small>			