

# CPR Invest - Food For Generations I EUR Acc

## Categoria Morningstar™

Azionari Settore Agricoltura

## Benchmark Morningstar

Morningstar Global Agricultural Inputs NR

USD

Usato nel Report

## Benchmark Dichiarato

MSCI World NR EUR

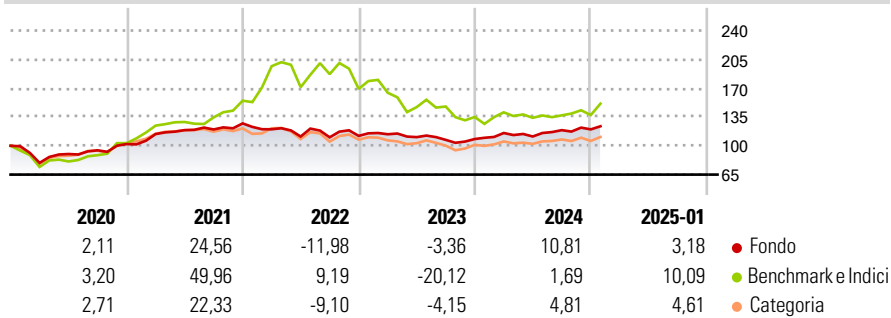
## Morningstar Rating™

★★★★

### Obiettivo d'Investimento Dichiarato

The compartment's objective is to outperform global equity markets over a long-term period (minimum of five years) by investing in international equities involved in any part of the food, water and agriculture value chain.

### Rendimenti



### Misure di Rischio

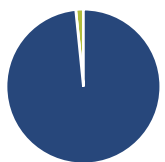
3Y Alpha	-3,97	3Y Sharpe Ratio	-0,13
3Y Beta	0,38	3Y Std Dev	11,64
3Y R-Squared	40,94	3Y Risk	Basso
3Y Info Ratio	0,03	5Y Risk	-Med
3Y Tracking Error	19,20	10Y Risk	-

Basati su Morningstar Global Agricultural Inputs NR USD (dove applicabile)

Rend. Cumulati %	Fondo	Bmk	Cat	Rendimenti Trimestrali %	Q1	Q2	Q3	Q4
3-Mesi	3,92	7,28	2,73	2025	-	-	-	-
6-Mesi	8,69	18,12	6,66	2025	-	-	-	-
1-Anno	11,96	14,24	8,06	2024	6,76	-3,67	6,91	0,79
3-Anni Ann.ti	0,84	-0,67	-1,54	2023	1,84	-3,06	-3,01	0,94
5-Anni Ann.ti	3,92	9,51	3,67	2022	-5,61	-7,36	-0,86	1,53
10-Anni Ann.ti	-	-	-	2021	11,87	4,20	0,68	6,13

Rendimenti aggiornati al 04/02/2025

### Portafoglio 31/12/2024



Asset Allocation %	Netta
● Azioni	98,40
● Obbligazioni	0,01
● Liquidità	1,59
● Altro	0,00

### Style Box

#### Azionaria

Style	Value	Blend	Growth
Large			
Mid			
Small			

Capitalizzazione

Value Blend Growth

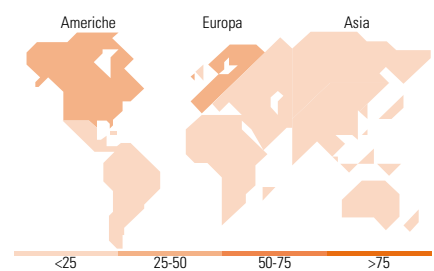
Style

### Mkt Cap %

Giant	7,66
Large	37,31
Medium	47,95
Small	7,09
Micro	0,00

### Capitalizzazione media di mercato

Ave Mkt Cap EUR	18.944,48
-----------------	-----------



### Titoli principali

Nome	Settore	%
GEA Group AG	🔧	3,97
Pentair PLC	🔧	3,92
Kerry Group PLC Class A	🍷	3,77
Danone SA	🍷	3,62
SEB SA	🏠	3,50
Symrise AG	🌿	3,47
Compass Group PLC	🍷	3,07
Brambles Ltd	🔧	2,92
Koninklijke Ahold Delhaize NV	🍷	2,89
Smurfit WestRock PLC	🏠	2,82
% Primi 10 Titoli sul Patrimonio		33,95
Numero Complessivo di Titoli Azionari		74
Numero Complessivo di Titoli Obbligazionari		0

### Distribuzione Settoriale %

Distribuzione Settoriale %	Fondo
<b>Ciclico</b>	<b>24,61</b>
🏠 Materie Prime	10,12
🍷 Beni di Consumo Ciclici	14,49
🌿 Finanza	-
🏠 Immobiliare	-
<b>Sensibile</b>	<b>25,99</b>
📡 Telecomunicazioni	-
🏠 Energia	-
🔧 Beni Industriali	25,99
📡 Tecnologia	-
<b>Difensivo</b>	<b>49,40</b>
🍷 Beni Difensivi	40,57
🏠 Salute	4,84
🏠 Servizi di Pubblica Utilità	4,00

### Ripartizione Geografica %

Ripartizione Geografica %	Fondo
<b>America</b>	<b>38,00</b>
Stati Uniti	31,58
Canada	6,42
America Latina e Centrale	0,00
<b>Europa</b>	<b>53,35</b>
Regno Unito	14,60
Europa Occidentale - Euro	33,07
Europa Occidentale - Non Euro	5,67
Europa dell'Est	0,00
Africa	0,00
Medio Oriente	0,00
<b>Asia</b>	<b>8,65</b>
Giappone	4,95
Australasia	2,97
Asia - Paesi Sviluppati	0,74
Asia - Emergente	0,00

### Anagrafica

Società di Gestione	CPR Asset Management	Patrimonio Classe (Mln)	65,02 EUR	Investimento Min. Ingresso	-
Telefono	-	(04/02/2025)	-	Investimento Min. Successivo	-
Web	www.cpr-am.fr	Domicilio	LUSSEMBURGO	T.E.R.	0,96%
Data di Partenza	18/09/2017	Valuta del Fondo	EUR	Spese correnti	1,11%
Nome del Gestore	-	UCITS	Si	Commissione di incentivo	-
Data Inizio Gestione	18/09/2017	Inc/Acc	Acc		
NAV (04/02/2025)	EUR 146.429,86	ISIN	LU1653749918		
Patrimonio Netto (Mln)	846,73 EUR				

(31/12/2024)