

# Vontobel Fund - Commodity N USD

## Categoria Morningstar™

Materie Prime - Generiche

## Benchmark Morningstar

Not Categorized

Usato nel Report

## Benchmark Dichiarato

Bloomberg Commodity TR USD

## Morningstar Rating™

Senza rating

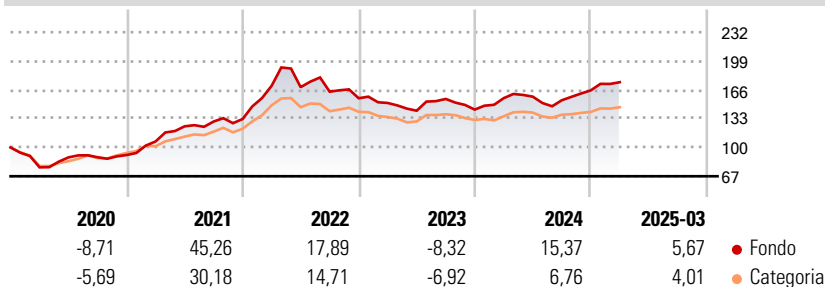
### Obiettivo d'Investimento Dichiarato

Questo comparto mira ad ottenere rendimenti a lungo termine con investimenti in USD. Nel rispetto del principio della diversificazione del rischio, il patrimonio del comparto viene investito soprattutto negli strumenti seguenti: Strumenti derivati (swap, contratti a termine, futures, opzioni nonché certificati, prodotti strutturati e obbligazioni). Il comparto può inoltre essere esposto all'andamento del settore delle materie prime investendo in OICVM, altre OIC o entro i limiti dell'art. 41 (2) (a) della Legge del 2002 in altri organismi d'investimento collettivo di tipo aperto regolamentati e autorizzati. Gli investimenti in quote del Fondo non supereranno in alcun momento il 10% del patrimonio netto del comparto.

### Misure di Rischio

3Y Alpha	-	3Y Sharpe Ratio	-0,04
3Y Beta	-	3Y Std Dev	15,08
3Y R-Squared	-	3Y Risk	-
3Y Info Ratio	-	5Y Risk	-
3Y Tracking Error	-	10Y Risk	-

### Rendimenti



### Rend. Cumulati %


	Fondo	Cat
3-Mesi	-5,38	-4,36
6-Mesi	1,04	-1,62
1-Anno	-0,97	-3,85
3-Anni Ann.ti	-4,49	-7,20
5-Anni Ann.ti	15,97	11,19
10-Anni Ann.ti	-	-

Rendimenti aggiornati al 24/04/2025

### Rendimenti

	Q1	Q2	Q3	Q4
Trimestrali %				
2025	5,67	-	-	-
2024	9,16	1,12	-2,62	7,33
2023	-3,46	-5,86	9,48	-7,85
2022	28,69	-0,94	-3,05	-4,61
2021	17,05	16,22	4,40	2,27

### Portafoglio 31/03/2025

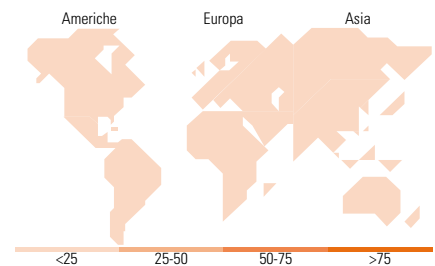


### Fixed Income

#### Style Box™



	Fondo
Duration Effettiva	-
Maturity effettiva	-
Qualità Credito Media	-



### Titoli principali

Nome	Settore	%
Receive Bloomberg Commodity...	-	40,56
Receive Macquarie Index...	-	26,25
Receive Sgi Coda Ls Index...	-	15,72
Receive Barclays Commodity...	-	15,71
Receive Bloomberg Commodity...	-	13,20
% Primi 10 Titoli sul Patrimonio		111,43
Numero Complessivo di Titoli Azionari		0
Numero Complessivo di Titoli Obbligazionari		99

### Fixed Income Sector Weightings %

	Fondo
Governativo	37,67
Societario	17,18
Cartolarizzazioni	13,34
Enti Locali	0,00
Liquidità ed equivalenti	32,92
Derivati	-1,11

### Coupon Range %

	Fondo
0 coupon	0,00
Da 0 a 4 cedole	68,21
Da 4 a 6 cedole	31,79
Da 6 a 8 cedole	0,00
Da 8 a 10 cedole	0,00
Da 10 a 12 cedole	0,00
Oltre 12 cedole	0,00

### Ripartizione Geografica %

	Fondo
<b>America</b>	<b>0,00</b>
Stati Uniti	-
Canada	-
America Latina e Centrale	-
<b>Europa</b>	<b>0,00</b>
Regno Unito	-
Europa Occidentale - Euro	-
Europa Occidentale - Non Euro	-
Europa dell'Est	-
Africa	-
Medio Oriente	-
<b>Asia</b>	<b>0,00</b>
Giappone	-
Australasia	-
Asia - Paesi Sviluppatti	-
Asia - Emergente	-

### Anagrafica

Società di Gestione	Vontobel Asset Management S.A.	Patrimonio Classe (Mln)	24,40 USD	Investimento Min. Ingresso	-
Telefono	-	Domicilio	LUSSEMBURGO	Investimento Min. Successivo	-
Web	www.vontobel.com	Valuta del Fondo	USD	T.E.R.	1,08%
Data di Partenza	13/10/2017	UCITS	Si	Spese correnti	1,08%
Nome del Gestore	Kerstin Hottner	Inc/Acc	Acc	Commissione di incentivo	-
Data Inizio Gestione	23/03/2021	ISIN	LU1683488867		
NAV (24/04/2025)	USD 156,19				

# Vontobel Fund - Commodity N USD

Patrimonio Netto (Mln) 381,69 USD

(31/03/2025)