

# HSBC Global Investment Funds - Global High Income Bond BD

## Categoria Morningstar™

Global Flexible Bond - USD Hedged

## Benchmark Morningstar

Morningstar Global Core Bond GR Hedged

USD

Usato nel Report

## Benchmark Dichiarato

Bloomberg Gbl Agg Corp 0901 TR Hdg USD

## Morningstar Rating™

Senza rating

### Obiettivo d'Investimento Dichiarato

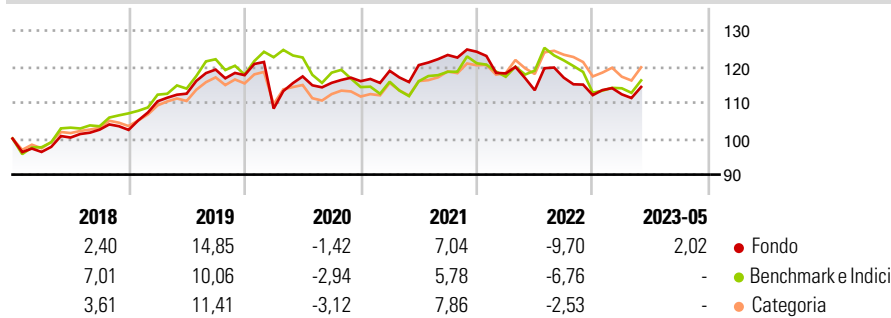
L'obiettivo è quello di offrire un livello elevato di reddito. Il fondo deterrà prevalentemente una combinazione di obbligazioni di qualità inferiore, che distribuiscono un reddito superiore, emesse da società e governi di qualunque paese. Potrà detenere anche obbligazioni di alta qualità emesse da società e governi di Asia e mercati emergenti. Le obbligazioni potranno essere denominate in qualunque valuta. Il fondo potrà anche investire sino al 20% in obbligazioni il cui reddito proviene da pagamenti regolari come rimborsi di prestiti o mutui (Titoli garantiti da ipoteca e Titoli garantiti da attività). Il fondo potrà usare derivati per gestire i rischi d'interesse e di credito, acquisire esposizione a valute, migliorare i rendimenti e...

### Misure di Rischio

3Y Alpha	2,28	3Y Sharpe Ratio	-0,01
3Y Beta	1,12	3Y Std Dev	6,79
3Y R-Squared	62,07	3Y Risk	-
3Y Info Ratio	0,34	5Y Risk	-
3Y Tracking Error	4,64	10Y Risk	-

Basati su Morningstar Global Core Bond GR Hedged USD (dove applicabile)

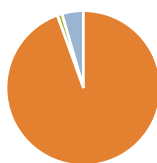
### Rendimenti



Rend. Cumulati %	Fondo	Bmk	Cat	Rendimenti Trimestrali %	Q1	Q2	Q3	Q4
3-Mesi	0,14	5,65	6,16	2025	-	-	-	-
6-Mesi	-0,67	7,13	8,43	2024	-	-	-	-
1-Anno	-2,82	8,91	10,48	2023	0,19	-	-	-
3-Anni Ann.ti	-0,86	3,38	5,53	2022	-4,85	-3,95	3,08	-4,14
5-Anni Ann.ti	2,72	1,02	3,08	2021	2,48	1,33	2,34	0,72
10-Anni Ann.ti	-	-	-					

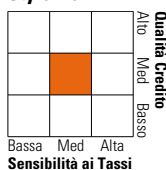
Rendimenti aggiornati al 12/06/2023

### Portafoglio 31/01/2025



Asset Allocation %	Netta
● Azioni	0,00
● Obbligazioni	94,50
● Liquidità	1,01
● Altro	4,49

### Fixed Income Style Box™



Fondo	Value
Duration Effettiva	4,35
Maturità effettiva	6,41
Qualità Credito Media	BB

Credit Quality %	Fond	Credit Quality %	Fond
AAA	1,39	BBB	43,85
AA	5,04	BB	24,87
A	10,16	B	8,57
		Below B	3,09
		Not Rated	3,03

### Titoli principali

Nome	Settore	%
5 Year Treasury Note Future...	—	7,81
2 Year Treasury Note Future...	—	6,77
HSBC US Dollar Liquidity Y	—	2,79
UBS Group AG 9.25%	—	0,77
Expand Energy Corp. 6.75%	—	0,73
United Rentals (North...	—	0,62
Ihs Holding Limited 7.875%	—	0,61
Venture Global LNG Inc. 8.375%	—	0,59
Dominion Energy Inc 6.875%	—	0,58
Coty Inc / Hfc Prestige...	—	0,57
% Primi 10 Titoli sul Patrimonio		21,84
Numero Complessivo di Titoli Azionari		0
Numero Complessivo di Titoli Obbligazionari		585

### Fixed Income Sector Weightings %

Fondo	Value
☑ Governativo	25,84
☑ Societario	69,01
☑ Cartolarizzazioni	10,52
☑ Enti Locali	0,00
☑ Liquidità ed equivalenti	0,18
☑ Derivati	-5,54

### Coupon Range %

Fondo	Value
0 coupon	14,38
Da 0 a 4 cedole	19,99
Da 4 a 6 cedole	32,60
Da 6 a 8 cedole	24,62
Da 8 a 10 cedole	7,30
Da 10 a 12 cedole	1,11
Oltre 12 cedole	0,00

### Scadenze %

Fondo	Value
da 1 a 3	4,25
da 3 a 5	12,37
da 5 a 7	16,41
da 7 a 10	17,81
da 10 a 15	11,08
da 15 a 20	2,55
da 20 a 30	9,52
oltre 30	10,77

### Anagrafica

Società di Gestione	HSBC Investments	Patrimonio Classe (Mln)	0,00 USD	Investimento Min. Ingresso	5.000 USD
Telefono	(+352) 40 46 46 767	(12/06/2023)		Investimento Min. Successivo	-
Web	http://www.assetmanagement.hsb.com	Domicilio	LUSSEMBURGO	T.E.R.	-
Data di Partenza	07/12/2017	Valuta del Fondo	USD	Spese correnti	0,88%
Nome del Gestore	Ricky Liu	UCITS	Si	Commissione di incentivo	-
Data Inizio Gestione	28/07/2010	Inc/Acc	Inc		
NAV (12/06/2023)	USD 8,61	ISIN	LU1679032661		

# HSBC Global Investment Funds - Global High Income Bond BD

Patrimonio Netto (Mln) 899,28 USD

(31/01/2025)