

Franklin High Yield Fund N(acc) EUR

Categoria Morningstar™

Obbligazionari High Yield USD

Benchmark Morningstar

Morningstar US High-Yield Bond TR USD

Usato nel Report

Benchmark Dichiarato

ICE BofA US HY Constnd TR USD

Morningstar Rating™

★★★

Obiettivo d'Investimento Dichiarato

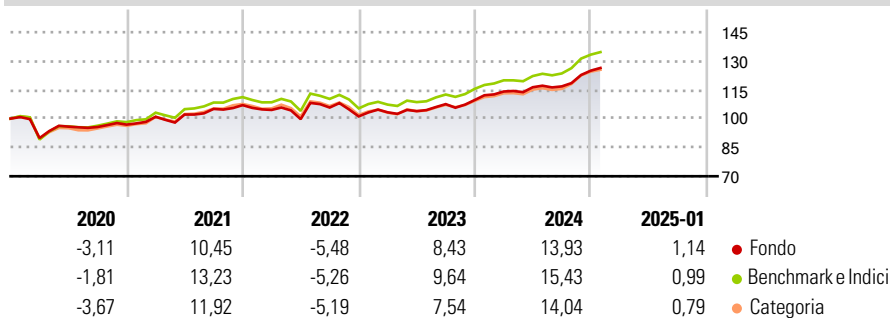
Obiettivo di investimento: > Obiettivo principale: un elevato livello di rendimento; > Obiettivo secondario: rivalutazione del capitale. Strategia di investimento: Il Comparto investirà principalmente in titoli di debito a reddito fisso di emittenti USA e non, i quali, a giudizio del Gestore del portafoglio, offrano il massimo rendimento possibile senza un rischio eccessivo al momento dell'acquisto. Il Comparto di norma investirà in titoli di debito a reddito fisso con rating di qualità investment grade o con un rating inferiore, se l'emittente è statunitense, o, se l'emittente non è statunitense o non è stato classificato da un'agenzia di rating, in obbligazioni equivalenti. Il Comparto può inoltre - in via temporanea e/o corollaria -...

Misure di Rischio

3Y Alpha	-0,84	3Y Sharpe Ratio	0,52
3Y Beta	0,99	3Y Std Dev	7,75
3Y R-Squared	97,65	3Y Risk	Med
3Y Info Ratio	-0,69	5Y Risk	Med
3Y Tracking Error	1,26	10Y Risk	-

Basati su Morningstar US High-Yield Bond TR USD (dove applicabile)

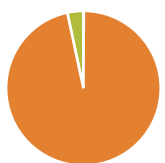
Rendimenti



Rend. Cumulati %	Fondo	Bmk	Cat	Rendimenti	Q1	Q2	Q3	Q4
3-Mesi	5,93	6,15	6,10	2025	-	-	-	-
6-Mesi	9,67	11,10	10,43	2024	4,05	1,95	0,38	7,00
1-Anno	12,70	14,00	12,85	2023	2,11	0,60	3,50	1,98
3-Anni Ann.ti	7,14	8,16	7,09	2022	-2,32	-4,59	6,06	-4,37
5-Anni Ann.ti	4,35	5,61	4,59	2021	4,22	1,14	2,87	1,86
10-Anni Ann.ti	-	-	-					

Rendimenti aggiornati al 07/02/2025

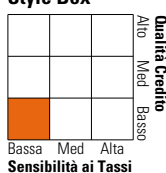
Portafoglio 31/12/2024



Asset Allocation %	Netta
● Azioni	0,09
● Obbligazioni	96,56
● Liquidità	3,35
● Altro	0,00

Fixed Income

Style Box™



	Fondo
Duration Effettiva	2,84
Maturità effettiva	3,72
Qualità Credito Media	B

Credit Quality %	Fond	Credit Quality %	Fond
AAA	0,00	BBB	5,96
AA	0,00	BB	49,13
A	0,00	B	33,05
		Below B	11,56
		Not Rated	0,31

Titoli principali

Nome	Settore	%
Federal Home Loan Banks	-	2,59
Martin Midstream Partners LP...	-	1,07
CCO Holdings, LLC/ CCO...	-	0,98
Carnival Corporation 5.75%	-	0,97
Rain Carbon Inc 12.25%	-	0,90
Jaguar Land Rover Automotive...	-	0,86
Mauser Packaging Solutions...	-	0,85
CommScope Inc. 7.125%	-	0,85
Reynolds Group Issuer Llc /...	-	0,84
1011778 B.C. Unlimited...	-	0,82
% Primi 10 Titoli sul Patrimonio		10,73
Numero Complessivo di Titoli Azionari		2
Numero Complessivo di Titoli Obbligazionari		283

Fixed Income Sector Weightings %

	Fondo
🏛️ Governativo	0,00
🏢 Societario	96,47
🏠 Cartolarizzazioni	0,00
🏢 Enti Locali	0,17
🏢 Liquidità ed equivalenti	3,35
📄 Derivati	0,00

Coupon Range %

	Fondo
0 coupon	0,00
Da 0 a 4 cedole	7,73
Da 4 a 6 cedole	26,82
Da 6 a 8 cedole	40,00
Da 8 a 10 cedole	19,99
Da 10 a 12 cedole	4,29
Oltre 12 cedole	1,17

Scadenze %

	Fondo
da 1 a 3	12,87
da 3 a 5	44,03
da 5 a 7	25,74
da 7 a 10	17,28
da 10 a 15	0,08
da 15 a 20	0,00
da 20 a 30	0,00
oltre 30	0,00

Anagrafica

Società di Gestione	Franklin Templeton International Services S.à r.l.	Patrimonio Classe (Mln)	8,06 EUR	Investimento Min. Ingresso	1.000 USD
Telefono	+352 46 66 67 212	(07/02/2025)		Investimento Min. Successivo	1.000 USD
Web	www.franklintempleton.lu	Domicilio	LUSSEMBURGO	T.E.R.	2,06%
Data di Partenza	20/10/2017	Valuta del Fondo	EUR	Spese correnti	2,11%
Nome del Gestore	-	UCITS	Si	Commissione di incentivo	-
Data Inizio Gestione	01/08/2020	Inc/Acc	Acc		
NAV (07/02/2025)	EUR 14,29	ISIN	LU1691812330		
Patrimonio Netto (Mln)	1.104,68 USD				

(31/12/2024)