

AXA World Funds - Digital Economy A Capitalisation EUR (Hedged)

Categoria Morningstar™

Azionari Altri Settori

Benchmark Morningstar

Not Categorized
Usato nel Report

Benchmark Dichiarato

MSCI ACWI NR USD

Morningstar Rating™

Senza rating

Obiettivo d'Investimento Dichiarato

To seek long-term growth of your investment, in USD, from an actively managed listed equity and equity-related securities portfolio. The Investment Manager has full discretion over the composition of the portfolio of the Sub-Fund and can take exposure to companies, countries or sectors not included in the Benchmark. There are no restrictions on the extent to which the Sub-Fund's portfolio and performance may deviate from the ones of the Benchmark. The Sub-Fund invests in equities of large, medium and small sized companies in developed and Emerging Markets countries.

Misure di Rischio

| | | | |
|-------------------|---|-----------------|-------|
| 3Y Alpha | - | 3Y Sharpe Ratio | 0,37 |
| 3Y Beta | - | 3Y Std Dev | 19,02 |
| 3Y R-Squared | - | 3Y Risk | - |
| 3Y Info Ratio | - | 5Y Risk | - |
| 3Y Tracking Error | - | 10Y Risk | - |

Rendimenti



Rend. Cumulati %

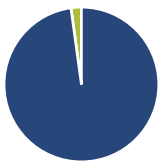
| Periodo | Fondo |
|----------------|--------|
| 3-Mesi | 6,61 |
| 6-Mesi | -15,60 |
| 1-Anno | -15,49 |
| 3-Anni Ann.ti | 3,36 |
| 5-Anni Ann.ti | -5,80 |
| 10-Anni Ann.ti | - |

Rendimenti aggiornati al 22/06/2026

Rendimenti

| Periodo | Q1 | Q2 | Q3 | Q4 |
|---------|--------|--------|-------|-------|
| 2026 | -20,81 | - | - | - |
| 2025 | -7,86 | 17,89 | 2,75 | -8,76 |
| 2024 | 3,97 | -2,14 | 5,08 | 5,09 |
| 2023 | 11,91 | 6,60 | -2,23 | 13,65 |
| 2022 | -14,90 | -25,08 | -9,64 | -1,28 |

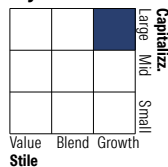
Portafoglio 30/04/2026



Asset Allocation %

| | |
|--------------|-------|
| Azioni | 97,83 |
| Obbligazioni | 0,00 |
| Liquidità | 2,17 |
| Altro | 0,00 |

Style Box Azionaria

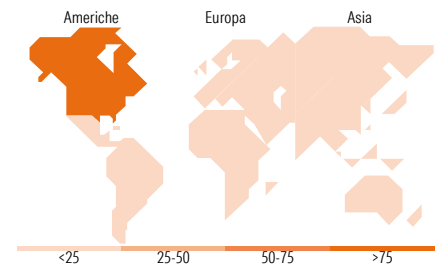


Mkt Cap %

| Capitalizzazione | Fondo |
|------------------|-------|
| Giant | 43,99 |
| Large | 27,61 |
| Medium | 18,98 |
| Small | 8,08 |
| Micro | 1,33 |

Capitalizzazione media di mercato

| | |
|-----------------|------------|
| Ave Mkt Cap USD | 225.834,41 |
|-----------------|------------|



Titoli principali

| Nome | Settore | % |
|---|----------------------|-------|
| Alphabet Inc Class C | Internet | 9,81 |
| Amazon.com Inc | E-commerce | 6,95 |
| Microsoft Corp | Software | 6,37 |
| Meta Platforms Inc Class A | Social Media | 5,00 |
| Apple Inc | Consumer Electronics | 4,97 |
| Netflix Inc | Streaming Services | 4,96 |
| Shopify Inc Registered Shs... | E-commerce | 4,76 |
| Spotify Technology SA | Music | 3,68 |
| Cadence Design Systems Inc | Software | 2,95 |
| Cloudflare Inc | Cloud Services | 2,85 |
| % Primi 10 Titoli sul Patrimonio | | 52,29 |
| Numero Complessivo di Titoli Azionari | | 41 |
| Numero Complessivo di Titoli Obbligazionari | | 0 |

Distribuzione Settoriale %

| Settore | Fondo |
|-----------------------------|--------------|
| Ciclico | 17,66 |
| Materie Prime | - |
| Beni di Consumo Ciclici | 14,15 |
| Finanza | 3,50 |
| Immobiliare | - |
| Sensibile | 80,71 |
| Telecomunicazioni | 31,33 |
| Energia | - |
| Beni Industriali | - |
| Tecnologia | 49,38 |
| Difensivo | 1,63 |
| Beni Difensivi | - |
| Salute | 1,63 |
| Servizi di Pubblica Utilità | - |

Ripartizione Geografica %

| Regione | Fondo |
|-------------------------------|--------------|
| America | 90,86 |
| Stati Uniti | 83,84 |
| Canada | 4,87 |
| America Latina e Centrale | 2,15 |
| Europa | 4,52 |
| Regno Unito | 3,33 |
| Europa Occidentale - Euro | 1,19 |
| Europa Occidentale - Non Euro | 0,00 |
| Europa dell'Est | 0,00 |
| Africa | 0,00 |
| Medio Oriente | 0,00 |
| Asia | 4,62 |
| Giappone | 0,92 |
| Australasia | 0,00 |
| Asia - Paesi Sviluppati | 1,21 |
| Asia - Emergente | 2,50 |

Anagrafica

| | | | | | |
|----------------------|--|-------------------------|--------------|------------------------------|-------|
| Società di Gestione | BNP PARIBAS ASSET MANAGEMENT Europe | Patrimonio Classe (Mln) | 113,96 EUR | Investimento Min. Ingresso | - |
| Telefono | +33 (0)145 252 525 | Domicilio | LUSSEMBURGO | Investimento Min. Successivo | - |
| Web | www.bnpparibas-am.fr | Valuta del Fondo | EUR | T.E.R. | 1,77% |
| Data di Partenza | 24/10/2017 | UCITS | Si | Spese correnti | 1,78% |
| Nome del Gestore | James Dowey Matthew Ward Pauline Llandric Tom Riley | Inc/Acc | Acc | Commissione di incentivo | - |
| Data Inizio Gestione | 02/01/2025 | ISIN | LU1684369710 | | |

See disclosures for more details

© 2026 Morningstar Italia. Tutti i diritti sono riservati. Le informazioni qui contenute: (1) sono proprietà di Morningstar, (2) non possono essere copiate, (3) non costituiscono consiglio di investimento; (4) sono fornite con scopi informativi; (5) sono ritenute attendibili da Morningstar che, pertanto, ne garantisce il maggior grado di accuratezza e completezza possibile, fatto salvo il caso in cui queste Le siano state fornite in modo errato e/o non completo dalle relative società prodotte; (6) sono estratte dai dati del fondo disponibili e riferiti a date temporali diverse. Morningstar non è responsabile per qualunque danno o perdita derivante da qualunque uso delle informazioni e chi visiona tali informazioni sarà responsabile dell'uso che andrà a farne. Non vi è naturalmente garanzia alcuna che i risultati del passato trovino un riscontro nel futuro.

AXA World Funds - Digital Economy A Capitalisation EUR (Hedged)

NAV (22/06/2026)

EUR 160,63

Patrimonio Netto (Mln)

329,95 USD

(30/04/2026)

[See disclosures for more details](#)

© 2026 Morningstar Italia. Tutti i diritti sono riservati. Le informazioni qui contenute: (1) sono proprietà di Morningstar, (2) non possono essere copiate, (3) non costituiscono consiglio di investimento; (4) sono fornite con scopi informativi; (5) sono ritenute attendibili da Morningstar che, pertanto, ne garantisce il maggior grado di accuratezza e completezza possibile, fatto salvo il caso in cui queste Le siano state fornite in modo errato e/o non completo dalle relative società prodotte; (6) sono estratte dai dati del fondo disponibili e riferiti a date temporali diverse. Morningstar non è responsabile per qualunque danno o perdita derivante da qualunque uso delle informazioni e chi visiona tali informazioni sarà responsabile dell'uso che andrà a farne. Non vi è naturalmente garanzia alcuna che i risultati del passato trovino un riscontro nel futuro.

