

AXA World Funds - Digital Economy F Capitalisation USD

Categoria Morningstar™

Azionari Settore Tecnologia

Benchmark Morningstar

Morningstar Global Technology NR USD

Usato nel Report

Benchmark Dichiarato

MSCI ACWI NR USD

Morningstar Rating™

★★

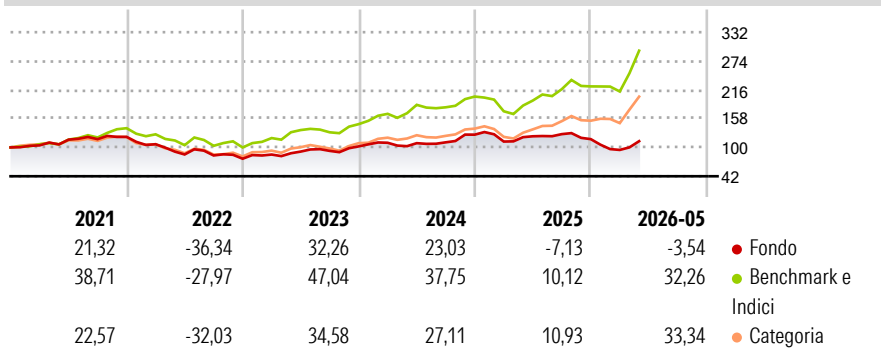
Obiettivo d'Investimento Dichiarato

To seek long-term growth of your investment, in USD, from an actively managed listed equity and equity-related securities portfolio. The Investment Manager has full discretion over the composition of the portfolio of the Sub-Fund and can take exposure to companies, countries or sectors not included in the Benchmark. There are no restrictions on the extent to which the Sub-Fund's portfolio and performance may deviate from the ones of the Benchmark. The Sub-Fund invests in equities of large, medium and small sized companies in developed and Emerging Markets countries.

Misure di Rischio

3Y Alpha	-10,90	3Y Sharpe Ratio	0,37
3Y Beta	0,68	3Y Std Dev	18,56
3Y R-Squared	61,86	3Y Risk	-Med
3Y Info Ratio	-1,71	5Y Risk	-Med
3Y Tracking Error	13,69	10Y Risk	-

Basati su Morningstar Global Technology NR USD (dove applicabile)

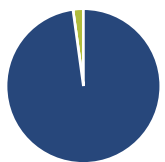
Rendimenti

Rend. Cumulati %

	Fondo	Bmk	Cat
3-Mesi	8,41	34,27	37,96
6-Mesi	-11,85	30,98	48,69
1-Anno	-12,11	54,72	86,43
3-Anni Ann.ti	5,02	30,37	34,29
5-Anni Ann.ti	-1,86	20,99	18,20
10-Anni Ann.ti	-	-	-

Rendimenti aggiornati al 22/06/2026

Rendimenti

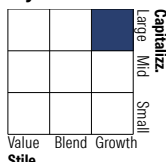
	Q1	Q2	Q3	Q4
2026	-18,62	-	-	-
2025	-11,04	9,54	3,54	-7,95
2024	7,02	-0,72	1,58	13,99
2023	10,94	6,96	1,54	9,77
2022	-12,24	-19,38	-2,34	-7,86

Portafoglio 30/04/2026

Asset Allocation %

- Azioni
- Obbligazioni
- Liquidità
- Altro

Netta

Azioni	97,83
Obbligazioni	0,00
Liquidità	2,17
Altro	0,00

Style Box Azionaria

Mkt Cap %

	Fondo
Giant	43,99
Large	27,61
Medium	18,98
Small	8,08
Micro	1,33

Capitalizzazione media di mercato

	Fondo
Ave Mkt Cap USD	225.834,41


Titoli principali

Nome	Settore	%
Alphabet Inc Class C	IT	9,81
Amazon.com Inc	IT	6,95
Microsoft Corp	IT	6,37
Meta Platforms Inc Class A	IT	5,00
Apple Inc	IT	4,97
Netflix Inc	IT	4,96
Shopify Inc Registered Shs...	IT	4,76
Spotify Technology SA	IT	3,68
Cadence Design Systems Inc	IT	2,95
Cloudflare Inc	IT	2,85
% Primi 10 Titoli sul Patrimonio		52,29
Numero Complessivo di Titoli Azionari		41
Numero Complessivo di Titoli Obbligazionari		0

Distribuzione Settoriale %

	Fondo
Ciclico	17,66
Materie Prime	-
Beni di Consumo Ciclici	14,15
Finanza	3,50
Immobiliare	-
Sensibile	80,71
Telecomunicazioni	31,33
Energia	-
Beni Industriali	-
Tecnologia	49,38
Difensivo	1,63
Beni Difensivi	-
Salute	1,63
Servizi di Pubblica Utilità	-

Ripartizione Geografica %

	Fondo
America	90,86
Stati Uniti	83,84
Canada	4,87
America Latina e Centrale	2,15
Europa	4,52
Regno Unito	3,33
Europa Occidentale - Euro	1,19
Europa Occidentale - Non Euro	0,00
Europa dell'Est	0,00
Africa	0,00
Medio Oriente	0,00
Asia	4,62
Giappone	0,92
Australasia	0,00
Asia - Paesi Sviluppati	1,21
Asia - Emergente	2,50

Anagrafica

Società di Gestione	BNP PARIBAS ASSET MANAGEMENT Europe	Patrimonio Classe (Mln)	6,06 USD	Investimento Min. Ingresso	-
Telefono	+33 (0)145 252 525	Domicilio	LUSSEMBURGO	Investimento Min. Successivo	-
Web	www.bnpparibas-am.fr	Valuta del Fondo	USD	T.E.R.	0,99%
Data di Partenza	24/10/2017	UCITS	Si	Spese correnti	1,00%
Nome del Gestore	James Dowey Matthew Ward Pauline Llandric Tom Riley	Inc/Acc	Acc	Commissione di incentivo	-
Data Inizio Gestione	02/01/2025	ISIN	LU1684370213		

[See disclosures for more details](#)

© 2026 Morningstar Italia. Tutti i diritti sono riservati. Le informazioni qui contenute: (1) sono proprietà di Morningstar, (2) non possono essere copiate, (3) non costituiscono consiglio di investimento; (4) sono fornite con scopi informativi; (5) sono ritenute attendibili da Morningstar che, pertanto, ne garantisce il maggior grado di accuratezza e completezza possibile, fatto salvo il caso in cui queste Le siano state fornite in modo errato e/o non completo dalle relative società prodotte; (6) sono estratte dai dati del fondo disponibili e riferiti a date temporali diverse. Morningstar non è responsabile per qualunque danno o perdita derivante da qualunque uso delle informazioni e chi visiona tali informazioni sarà responsabile dell'uso che andrà a farne. Non vi è naturalmente garanzia alcuna che i risultati del passato trovino un riscontro nel futuro.

AXA World Funds - Digital Economy F Capitalisation USD

NAV (22/06/2026)

USD 213,56

Patrimonio Netto (Mln)

329,95 USD

(30/04/2026)

[See disclosures for more details](#)

© 2026 Morningstar Italia. Tutti i diritti sono riservati. Le informazioni qui contenute: (1) sono proprietà di Morningstar, (2) non possono essere copiate, (3) non costituiscono consiglio di investimento; (4) sono fornite con scopi informativi; (5) sono ritenute attendibili da Morningstar che, pertanto, ne garantisce il maggior grado di accuratezza e completezza possibile, fatto salvo il caso in cui queste Le siano state fornite in modo errato e/o non completo dalle relative società prodotte; (6) sono estratte dai dati del fondo disponibili e riferiti a date temporali diverse. Morningstar non è responsabile per qualunque danno o perdita derivante da qualunque uso delle informazioni e chi visiona tali informazioni sarà responsabile dell'uso che andrà a farne. Non vi è naturalmente garanzia alcuna che i risultati del passato trovino un riscontro nel futuro.

