

# AXA World Funds - Digital Economy F Distribution EUR (Hedged)

## Categoria Morningstar™

Azionari Altri Settori

## Benchmark Morningstar

Not Categorized  
Usato nel Report

## Benchmark Dichiarato

MSCI ACWI NR USD

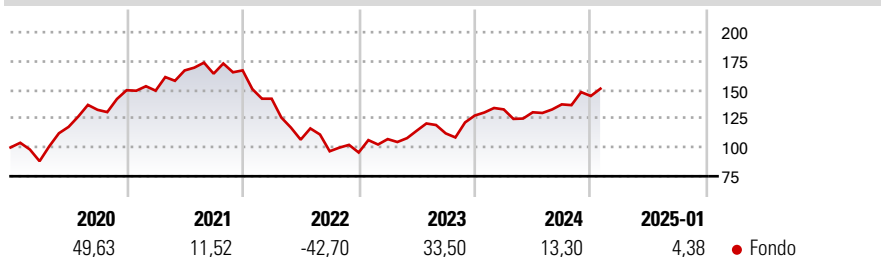
## Morningstar Rating™

Senza rating

### Obiettivo d'Investimento Dichiarato

To seek long-term growth of your investment, in USD, from an actively managed listed equity and equity-related securities (such as American Depositary Receipts (ADRs) listed in the US, Global Depositary Receipt (GDRs) and P-Notes) portfolio, and to apply an ESG approach.

### Rendimenti



### Misure di Rischio

3Y Alpha	-	3Y Sharpe Ratio	-0,01
3Y Beta	-	3Y Std Dev	20,78
3Y R-Squared	-	3Y Risk	-
3Y Info Ratio	-	5Y Risk	-
3Y Tracking Error	-	10Y Risk	-

### Rend. Cumulati %

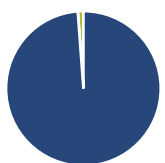
Periodo	Rend. Cumulati %
3-Mesi	10,36
6-Mesi	22,30
1-Anno	14,83
3-Anni Ann.ti	1,07
5-Anni Ann.ti	7,28
10-Anni Ann.ti	-

Rendimenti aggiornati al 04/02/2025

### Rendimenti

Periodo	Q1	Q2	Q3	Q4
2025	-	-	-	-
2024	4,19	-1,89	5,28	5,28
2023	12,14	6,79	-2,04	13,80
2022	-14,73	-24,98	-9,44	-1,10
2021	-0,24	11,75	-1,68	1,75

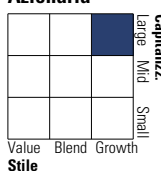
### Portafoglio 31/12/2024



Asset Allocation %	Netta
● Azioni	98,83
● Obbligazioni	0,00
● Liquidità	1,17
● Altro	0,00

### Style Box

#### Azionaria



Value Blend Growth

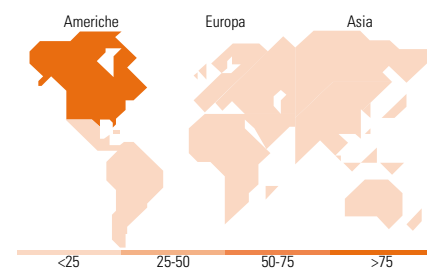
Style

### Mkt Cap %

Category	Fondo
Giant	29,56
Large	50,23
Medium	17,06
Small	3,14
Micro	0,00

### Capitalizzazione media di mercato

Category	Fondo
Ave Mkt Cap USD	163.062,56



### Titoli principali

Nome	Settore	%
ServiceNow Inc	Software	5,37
Amazon.com Inc	E-commerce	5,37
Alphabet Inc Class C	Internet	4,95
Salesforce Inc	Software	4,65
Apple Inc	Hardware	4,27
Microsoft Corp	Software	4,20
Booking Holdings Inc	Travel	4,19
Netflix Inc	Media	3,87
Goodman Group	Telecom	3,78
Visa Inc Class A	Financial	3,54
% Primi 10 Titoli sul Patrimonio		44,19
Numero Complessivo di Titoli Azionari		44
Numero Complessivo di Titoli Obbligazionari		0

### Distribuzione Settoriale %

Settore	Fondo
<b>Ciclico</b>	<b>28,64</b>
Materie Prime	-
Beni di Consumo Ciclici	15,39
Finanza	3,58
Immobiliare	9,67
<b>Sensibile</b>	<b>68,83</b>
Telecomunicazioni	18,99
Energia	-
Beni Industriali	3,59
Tecnologia	46,25
<b>Difensivo</b>	<b>2,53</b>
Beni Difensivi	-
Salute	2,53
Servizi di Pubblica Utilità	-

### Ripartizione Geografica %

Regione	Fondo
<b>America</b>	<b>84,54</b>
Stati Uniti	83,47
Canada	0,00
America Latina e Centrale	1,07
<b>Europa</b>	<b>7,76</b>
Regno Unito	3,33
Europa Occidentale - Euro	3,13
Europa Occidentale - Non Euro	1,31
Europa dell'Est	0,00
Africa	0,00
Medio Oriente	0,00
<b>Asia</b>	<b>7,69</b>
Giappone	1,16
Australasia	3,82
Asia - Paesi Sviluppati	0,00
Asia - Emergente	2,71

### Anagrafica

Società di Gestione	AXA Investment Managers Paris S.A.	Patrimonio Classe (Mln)	0,36 EUR	Investimento Min. Ingresso	-
Telefono	+33 1 44 45 70 00	Domicilio	LUSSEMBURGO	Investimento Min. Successivo	-
Web	www.axa-im.fr	Valuta del Fondo	EUR	T.E.R.	1,02%
Data di Partenza	24/10/2017	UCITS	Si	Spese correnti	1,04%
Nome del Gestore	-	Inc/Acc	Inc	Commissione di incentivo	-
Data Inizio Gestione	02/01/2025	ISIN	LU1694772051		
NAV (04/02/2025)	EUR 204,54				
Patrimonio Netto (Mln)	570,91 USD				

(31/12/2024)