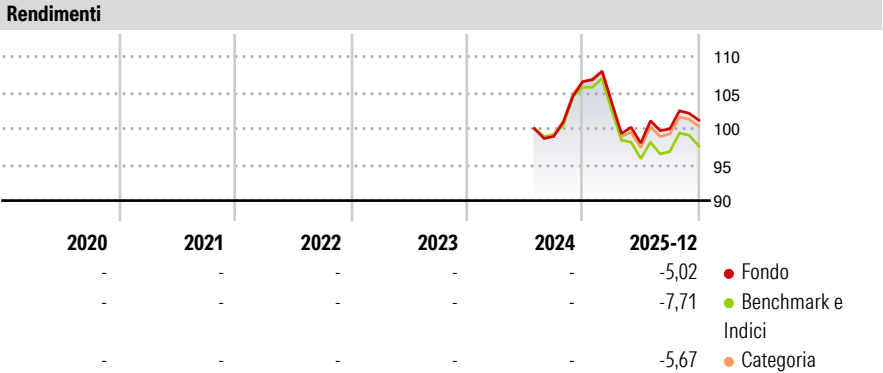


CS Investment Funds 1 - UBS (Lux) Credit Income Fund P-Dist

<b>Categoria Morningstar™</b>	<b>Benchmark Morningstar</b>	<b>Benchmark Dichiarato</b>	<b>Morningstar Rating™</b>
Global Flexible Bond - USD Hedged	Morningstar Global Core Bond GR Hedged USD Usato nel Report	Bloomberg Multiverse TR Hdq USD	Senza rating

**Obiettivo d'Investimento Dichiarato**

Gli investimenti in questo fondo obbligazionario sono gestiti attivamente; il fondo persegue un rendimento superiore al customized benchmark. Il portafoglio e la performance del fondo possono discostarsi dal benchmark. Il fondo investe in primo luogo in titoli a reddito fisso che presentano un rating creditizio minimo di BBB-. Gli investimenti in titoli garantiti da attività (ABS) e in titoli assistiti da garanzia ipotecaria (MBS) costituiranno una quota superiore a quella di altri investimenti in titoli a reddito fisso.



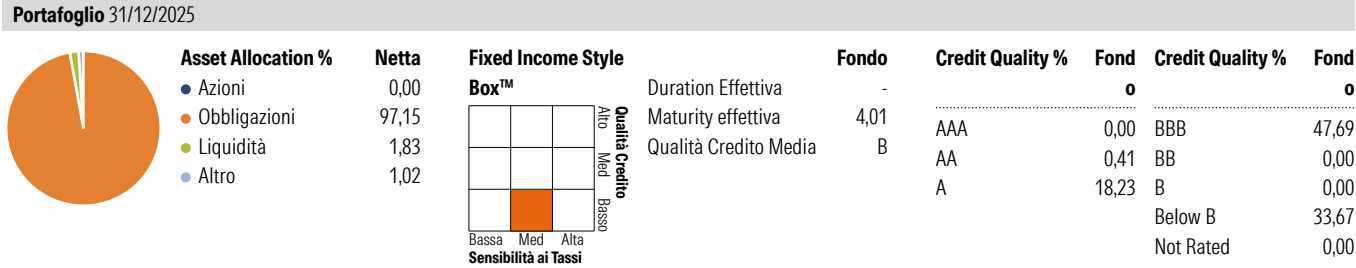
**Misure di Rischio**

3Y Alpha	-	3Y Sharpe Ratio	-
3Y Beta	-	3Y Std Dev	-
3Y R-Squared	-	3Y Risk	-
3Y Info Ratio	-	5Y Risk	-
3Y Tracking Error	-	10Y Risk	-

Basati su Morningstar Global Core Bond GR Hedged USD (dove applicabile)







Rend. Cumulati %	Fondo	Bmk	Cat	Rendimenti Trimestrali %	Q1	Q2	Q3	Q4
3-Mesi	-1,15	-2,03	-1,26	2026	-	-	-	-
6-Mesi	-0,11	-1,10	0,06	2025	-2,76	-5,40	2,01	1,22
1-Anno	-5,65	-8,43	-6,37	2024	-	-	-	7,68
3-Anni Ann.ti	-	-	-	2023	-	-	-	-
5-Anni Ann.ti	-	-	-	2022	-	-	-	-
10-Anni Ann.ti	-	-	-					

Rendimenti aggiornati al 29/01/2026



**Titoli principali**

Nome	Settore	%
DnB Bank ASA 4%	—	2,12
Santander Holdings USA Inc...	—	2,06
Nationwide Building Society...	—	1,90
BP Capital Markets PLC 3.25%	—	1,85
Prosus NV 1.539%	—	1,76
RCI Banque S.A. 4.875%	—	1,75
Wintershall Dea Finance B.V....	—	1,66
GE Healthcare Technologies...	—	1,61
Koninklijke FrieslandCampina...	—	1,61
BPCE SA 6.612%	—	1,60
% Primi 10 Titoli sul Patrimonio		17,92
Numero Complessivo di Titoli Azionari		0
Numero Complessivo di Titoli Obbligazionari		139

Fixed Income Sector Weightings %	Fondo
 Governativo	0,23
 Societario	97,92
 Cartolarizzazioni	0,00
 Enti Locali	0,00
 Liquidità ed equivalenti	2,63
 Derivati	-0,78
Coupon Range %	Fondo
0 coupon	0,00
Da 0 a 4 cedole	38,59
Da 4 a 6 cedole	38,22
Da 6 a 8 cedole	17,59
Da 8 a 10 cedole	5,30
Da 10 a 12 cedole	0,29
Oltre 12 cedole	0,00

Scadenze %	Fondo
da 1 a 3	39,02
da 3 a 5	19,82
da 5 a 7	16,65
da 7 a 10	14,26
da 10 a 15	0,76
da 15 a 20	0,00
da 20 a 30	1,57
oltre 30	3,37

**Anagrafica**

Società di Gestione	UBS Asset Management (Europe) S.A.	Patrimonio Classe (Mln)	13,04 USD	Investimento Min. Ingresso	-
Telefono	+352 4 36 16 11	Domicilio	LUSSEMBURGO	Investimento Min. Successivo	-
Web	www.credit-suisse.com	Valuta del Fondo	USD	T.E.R.	-
Data di Partenza	15/11/2017	UCITS	Si	Spese correnti	1,05%
Nome del Gestore	Dominik Heer	Inc/Acc	Inc	Commissione di incentivo	-
Data Inizio Gestione	22/07/2024	ISIN	LU1699964828		
NAV (29/01/2026)	USD 109,04				
Patrimonio Netto (Mln)	193,22 USD				

(31/12/2025)