

# BlackRock Global Funds - Sustainable Energy Fund S2

## Categoria Morningstar™

Azionari Settore Energie Alternative

## Benchmark Morningstar

Morningstar Global Markets Renewable

Energy NR USD

Usato nel Report

## Benchmark Dichiarato

MSCI ACWI NR USD

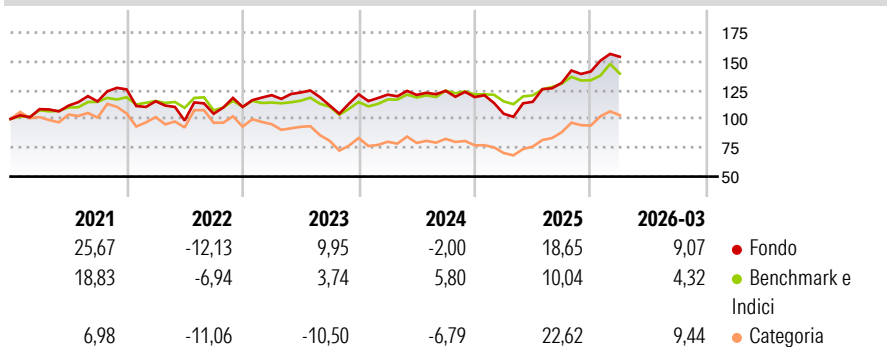
## Morningstar Rating™

★★★★★

### Obiettivo d'Investimento Dichiarato

Mira a massimizzare il rendimento investendo a livello mondiale almeno il 70% del patrimonio in azioni di società operanti nel settore delle nuove energie (ovvero che svolgono attività prevalentemente nel settore deenergie alternative e tecnologiche).

### Rendimenti



### Misure di Rischio

3Y Alpha	1,53	3Y Sharpe Ratio	0,39
3Y Beta	1,12	3Y Std Dev	16,74
3Y R-Squared	77,91	3Y Risk	-Med
3Y Info Ratio	0,19	5Y Risk	-Med
3Y Tracking Error	8,77	10Y Risk	-

Basati su Morningstar Global Markets Renewable Energy NR USD (dove applicabile)

### Rend. Cumulati %

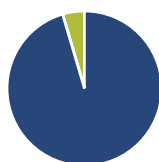
	Fondo	Bmk	Cat
3-Mesi	14,10	5,97	9,94
6-Mesi	19,24	9,60	18,66
1-Anno	67,01	33,13	68,84
3-Anni Ann.ti	12,31	9,18	3,88
5-Anni Ann.ti	8,84	6,62	0,92
10-Anni Ann.ti	-	-	-

Rendimenti aggiornati al 24/04/2026

### Rendimenti

	Q1	Q2	Q3	Q4
2026	9,07	-	-	-
2025	-12,19	9,99	14,34	7,44
2024	-0,24	-0,21	2,97	-4,40
2023	9,26	1,94	-9,17	8,68
2022	-8,21	-14,47	5,99	5,61

### Portafoglio 31/03/2026



#### Asset Allocation %

- Azioni
- Obbligazioni
- Liquidità
- Altro

#### Netta

95,43  
0,04  
4,53  
0,00

#### Style Box Azionaria

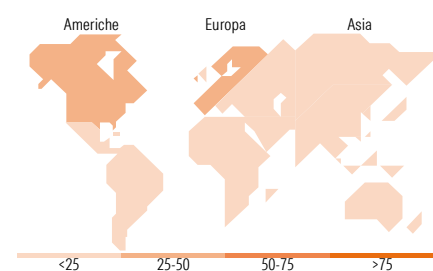


#### Mkt Cap %

Giant	24,67
Large	35,72
Medium	32,55
Small	3,90
Micro	3,16

#### Capitalizzazione media di mercato

Ave Mkt Cap USD	39.163,1
	1



### Titoli principali

Nome	Settore	%
Linde PLC	Industria	4,99
NextEra Energy Inc	Energie	4,98
First Solar Inc	Energie	4,58
SSE PLC	Energie	4,56
National Grid PLC	Energie	4,54
EDP Renovaveis SA	Energie	4,50
Contemporary Amperex...	Energie	4,48
Kingspan Group PLC	Edilizia	3,71
Vestas Wind Systems AS	Energie	3,42
Prysmian SpA	Industria	3,34
% Primi 10 Titoli sul Patrimonio		43,09
Numero Complessivo di Titoli Azionari		43
Numero Complessivo di Titoli Obbligazionari		6

### Distribuzione Settoriale %

	Fondo
<b>Ciclico</b>	<b>11,45</b>
Materie Prime	10,66
Beni di Consumo Ciclici	0,79
Finanza	-
Immobiliare	-
<b>Sensibile</b>	<b>62,47</b>
Telecomunicazioni	-
Energia	-
Beni Industriali	38,63
Tecnologia	23,84
<b>Difensivo</b>	<b>26,09</b>
Beni Difensivi	-
Salute	-
Servizi di Pubblica Utilità	26,09

### Ripartizione Geografica %

	Fondo
<b>America</b>	<b>38,75</b>
Stati Uniti	36,63
Canada	2,12
America Latina e Centrale	0,00
<b>Europa</b>	<b>49,41</b>
Regno Unito	11,50
Europa Occidentale - Euro	33,60
Europa Occidentale - Non Euro	4,31
Europa dell'Est	0,00
Africa	0,00
Medio Oriente	0,00
<b>Asia</b>	<b>11,84</b>
Giappone	1,48
Australasia	0,00
Asia - Paesi Sviluppati	2,46
Asia - Emergente	7,90

### Anagrafica

Società di Gestione	BlackRock (Luxembourg) SA	Patrimonio Classe (Mln)	8,64 USD	Investimento Min. Ingresso	-
Telefono	+44 20 77433000	Domicilio	LUSSEMBURGO	Investimento Min. Successivo	-
Web	www.blackrock.com	Valuta del Fondo	USD	T.E.R.	1,02%
Data di Partenza	25/10/2017	UCITS	Si	Spese correnti	1,01%
Nome del Gestore	-	Inc/Acc	Acc	Commissione di incentivo	-
Data Inizio Gestione	02/11/2015	ISIN	LU1706558779		
NAV (24/04/2026)	USD 28,07				

# BlackRock Global Funds - Sustainable Energy Fund S2

Patrimonio Netto (Mln) 4.484,95 USD

(31/03/2026)