

Neuberger Berman High Yield Bond Fund Class USD I4 (Monthly) Distributing

Categoria Morningstar™
Obbligazionari High Yield USD

Benchmark Morningstar
Morningstar US High-Yield Bond TR USD
Usato nel Report

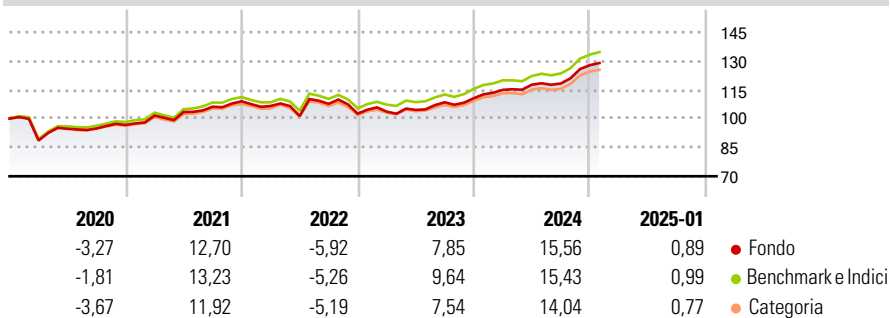
Benchmark Dichiarato
ICE BofA US HY Constnd TR USD

Morningstar Rating™
★★★

Obiettivo d'Investimento Dichiarato

Il Fondo mira a conseguire un interessante rendimento totale (reddito più apprezzamento del capitale) dal mercato dei titoli a reddito fisso ad alto rendimento.

Rendimenti



Misure di Rischio

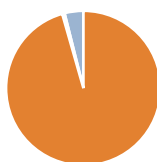
3Y Alpha	-0,76	3Y Sharpe Ratio	0,50
3Y Beta	1,00	3Y Std Dev	8,18
3Y R-Squared	99,03	3Y Risk	Med
3Y Info Ratio	-0,98	5Y Risk	Med
3Y Tracking Error	0,81	10Y Risk	-

Basati su Morningstar US High-Yield Bond TR USD (dove applicabile)

Rend. Cumulati %	Fondo	Bmk	Cat	Rendimenti Trimestrali %	Q1	Q2	Q3	Q4
3-Mesi	6,95	7,00	6,74	2025	-	-	-	-
6-Mesi	10,34	10,67	9,74	2025	3,96	2,33	0,53	8,07
1-Anno	13,93	14,04	12,73	2024	1,05	0,87	3,79	1,94
3-Anni Ann.ti	7,15	7,97	6,89	2023	-2,22	-4,91	6,24	-4,76
5-Anni Ann.ti	4,91	5,73	4,77	2022	5,05	1,81	2,66	2,65
10-Anni Ann.ti	-	-	-	2021				

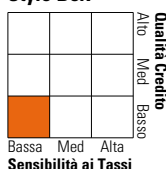
Rendimenti aggiornati al 04/02/2025

Portafoglio 31/12/2024



Asset Allocation %	Netta
● Azioni	0,00
● Obbligazioni	95,57
● Liquidità	0,50
● Altro	3,93

Fixed Income Style Box™



	Fondo
Duration Effettiva	3,17
Maturità effettiva	6,08
Qualità Credito Media	B

Credit Quality %	Fond	Credit Quality %	Fond
AAA	3,20	BBB	0,61
AA	0,00	BB	43,64
A	0,00	B	38,09
		Below B	14,44
		Not Rated	0,02

Titoli principali

Nome	Settore	%
Medline Borrower LP	—	0,88
TransDigm, Inc.	—	0,58
Zayo Group Holdings Inc	—	0,53
XPO Inc	—	0,47
Prime Securities Services...	—	0,45
Tibco Software Inc	—	0,44
Minerva Merger Subordinated...	—	0,44
Mauser Packaging Solutions...	—	0,43
Block Inc	—	0,43
Alliant Holdings...	—	0,42
% Primi 10 Titoli sul Patrimonio		5,08
Numero Complessivo di Titoli Azionari		0
Numero Complessivo di Titoli Obbligazionari		582

Fixed Income Sector Weightings %

	Fondo
🏛️ Governativo	0,00
🏢 Societario	97,90
🏠 Cartolarizzazioni	1,58
🏢 Enti Locali	0,00
🏢 Liquidità ed equivalenti	0,52
📄 Derivati	0,00

Coupon Range %

	Fondo
0 coupon	1,28
Da 0 a 4 cedole	4,25
Da 4 a 6 cedole	31,29
Da 6 a 8 cedole	44,56
Da 8 a 10 cedole	12,98
Da 10 a 12 cedole	3,56
Oltre 12 cedole	2,07

Scadenze %

	Fondo
da 1 a 3	11,82
da 3 a 5	40,38
da 5 a 7	30,19
da 7 a 10	14,92
da 10 a 15	2,12
da 15 a 20	0,51
da 20 a 30	0,06
oltre 30	0,00

Anagrafica

Società di Gestione	Neuberger Berman Asset Management Ireland Limited	Patrimonio Classe (Mln)	61,15 USD	Investimento Min. Ingresso	150.000.000 USD
Telefono	-	Domicilio	IRLANDA	Investimento Min. Successivo	-
Web	-	Valuta del Fondo	USD	T.E.R.	0,47%
Data di Partenza	01/06/2016	UCITS	Si	Spese correnti	0,48%
Nome del Gestore	-	Inc/Acc	Inc	Commissione di incentivo	-
Data Inizio Gestione	31/12/2019	ISIN	IE00BYX24752		
NAV (04/02/2025)	USD 9,57				
Patrimonio Netto (Mln)	1.927,71 USD				

(31/12/2024)