

Franklin Technology Fund A (Acc) EUR-H1

Categoria Morningstar™

Azionari Altri Settori

Benchmark Morningstar
Not Categorized
Usato nel Report
Benchmark Dichiarato

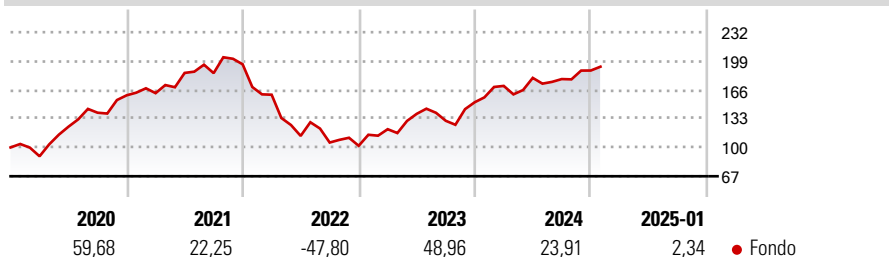
MSCI World/Information Tech NR USD

Morningstar Rating™

Senza rating

Obiettivo d'Investimento Dichiarato

Obiettivo di investimento: > Rivalutazione del capitale.
Strategia di investimento: Almeno i due terzi del patrimonio totale investito del Comparto sarà investito in titoli di capitale di società che si ritiene beneficeranno dello sviluppo, del progresso, e dell'uso della tecnologia.

Rendimenti

Misure di Rischio

3Y Alpha	-	3Y Sharpe Ratio	0,20
3Y Beta	-	3Y Std Dev	25,15
3Y R-Squared	-	3Y Risk	-
3Y Info Ratio	-	5Y Risk	-
3Y Tracking Error	-	10Y Risk	-

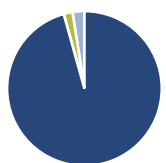
Rend. Cumulati %

Periodo	Fondo
3-Mesi	7,24
6-Mesi	19,53
1-Anno	18,30
3-Anni Ann.ti	4,92
5-Anni Ann.ti	12,17
10-Anni Ann.ti	-

Rendimenti aggiornati al 04/02/2025

Rendimenti

Periodo	Q1	Q2	Q3	Q4
Trimestrali %				
2025	-	-	-	-
2024	12,31	5,39	-0,76	5,49
2023	18,63	14,57	-5,76	16,29
2022	-17,85	-29,40	-6,71	-3,52
2021	1,57	14,28	-0,12	5,46

Portafoglio 31/12/2024

Asset Allocation %

Azioni	95,68
Obbligazioni	0,00
Liquidità	1,85
Altro	2,47

Style Box

Azionaria		Capitalizz.
Value	Blend	
		Large
		Mid
		Small
		Growth

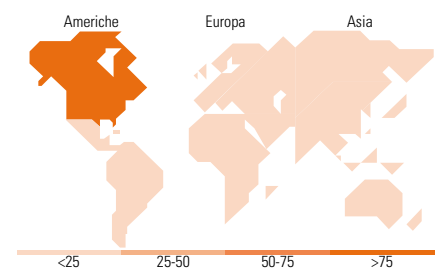
Style

Mkt Cap %

Dimensione	Fondo
Giant	51,67
Large	28,10
Medium	15,49
Small	4,74
Micro	0,00

Capitalizzazione media di mercato

Ave Mkt Cap USD	332.574,27
-----------------	------------


Titoli principali

Nome	Settore	%
NVIDIA Corp	📡	9,02
Microsoft Corp	📡	7,66
Broadcom Inc	📡	6,81
Amazon.com Inc	📡	5,67
Apple Inc	📡	4,91
Taiwan Semiconductor...	📡	3,48
ServiceNow Inc	📡	3,10
Synopsys Inc	📡	2,61
Salesforce Inc	📡	2,43
Alphabet Inc Class C	📡	2,09
% Primi 10 Titoli sul Patrimonio		47,80
Numero Complessivo di Titoli Azionari		65
Numero Complessivo di Titoli Obbligazionari		0

Distribuzione Settoriale %

Settore	Fondo
Ciclico	8,97
Materie Prime	-
Beni di Consumo Ciclici	6,56
Finanza	2,41
Immobiliare	-
Sensibile	89,89
Telecomunicazioni	7,16
Energia	-
Beni Industriali	-
Tecnologia	82,74
Difensivo	1,14
Beni Difensivi	-
Salute	1,14
Servizi di Pubblica Utilità	-

Ripartizione Geografica %

Regione	Fondo
America	91,60
Stati Uniti	89,60
Canada	1,60
America Latina e Centrale	0,41
Europa	4,76
Regno Unito	0,64
Europa Occidentale - Euro	3,70
Europa Occidentale - Non Euro	0,00
Europa dell'Est	0,00
Africa	0,00
Medio Oriente	0,42
Asia	3,64
Giappone	0,00
Australasia	0,00
Asia - Paesi Sviluppati	3,64
Asia - Emergente	0,00

Anagrafica

Società di Gestione	Franklin Templeton International Services S.à r.l.	Patrimonio Classe (Mln)	136,95 EUR	Investimento Min. Ingresso	1.000 USD
Telefono	+352 46 66 67 212	Domicilio	LUSSEMBURGO	Investimento Min. Successivo	1.000 USD
Web	www.franklintempleton.lu	Valuta del Fondo	EUR	T.E.R.	1,81%
Data di Partenza	27/10/2017	UCITS	Si	Spese correnti	1,81%
Nome del Gestore	Jonathan Curtis	Inc/Acc	Acc	Commissione di incentivo	-
	Matthew Cioppa	ISIN	LU1704830576		
Data Inizio Gestione	01/06/2016				
NAV (04/02/2025)	EUR 25,34				
Patrimonio Netto (Mln)	11.430,12 USD				

(31/12/2024)