

# LO Funds - TargetNetZero Global Equity Syst. Hdg (EUR) NA

## Categoria Morningstar™

Azionari Altri Settori

## Benchmark Morningstar

Not Categorized  
Usato nel Report

## Benchmark Dichiarato

MSCI World NR USD

## Morningstar Rating™

Senza rating

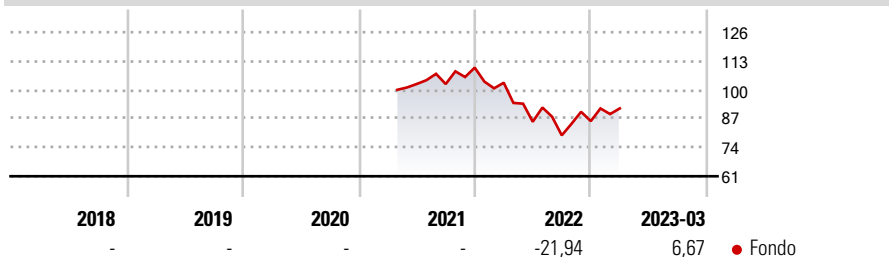
### Obiettivo d'Investimento Dichiarato

The Sub-Fund is actively managed. The MSCI World TR ND index is used to define the initial investment universe for individual security selection, for performance comparison as well as for internal risk monitoring purposes. The Sub-Fund's securities will generally be similar to those of the abovementioned index but the security weightings are expected to differ to a limited extent.

### Misure di Rischio

3Y Alpha	-	3Y Sharpe Ratio	-
3Y Beta	-	3Y Std Dev	-
3Y R-Squared	-	3Y Risk	-
3Y Info Ratio	-	5Y Risk	-
3Y Tracking Error	-	10Y Risk	-

### Rendimenti



### Rend. Cumulati %

Termine	Fondo
3-Mesi	-
6-Mesi	-
1-Anno	-
3-Anni Ann.ti	6,24
5-Anni Ann.ti	-
10-Anni Ann.ti	-

Rendimenti aggiornati al 04/02/2025

### Rendimenti

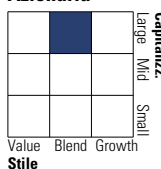
Periodo	Q1	Q2	Q3	Q4
2025	-	-	-	-
2024	-	-	-	-
2023	6,67	-	-	-
2022	-6,19	-17,06	-7,16	8,07
2021	-	-	-0,01	7,20

### Portafoglio 31/12/2024



### Style Box

#### Azionaria



Value Blend Growth

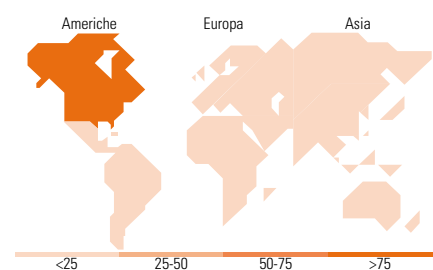
Style

### Mkt Cap %

Category	Fondo
Giant	46,81
Large	33,70
Medium	19,31
Small	0,18
Micro	0,00

### Capitalizzazione media di mercato

Category	Fondo
Ave Mkt Cap USD	204.262,46



### Titoli principali

Nome	Settore	%
Apple Inc	Software	5,54
NVIDIA Corp	Software	4,76
Microsoft Corp	Software	4,28
Amazon.com Inc	Software	3,00
Meta Platforms Inc Class A	Software	1,92
Alphabet Inc Class A	Software	1,69
Tesla Inc	Automobili	1,63
Broadcom Inc	Software	1,46
Alphabet Inc Class C	Software	1,46
Eli Lilly and Co	Farmaceutici	0,89
% Primi 10 Titoli sul Patrimonio		26,63
Numero Complessivo di Titoli Azionari		757
Numero Complessivo di Titoli Obbligazionari		0

### Distribuzione Settoriale %

Settore	Fondo
<b>Ciclico</b>	<b>31,89</b>
Materie Prime	3,55
Beni di Consumo Ciclici	10,76
Finanza	16,04
Immobiliare	1,55
<b>Sensibile</b>	<b>49,91</b>
Telecomunicazioni	8,90
Energia	1,94
Beni Industriali	10,51
Tecnologia	28,55
<b>Difensivo</b>	<b>18,20</b>
Beni Difensivi	4,91
Salute	9,75
Servizi di Pubblica Utilità	3,55

### Ripartizione Geografica %

Region	Fondo
<b>America</b>	<b>76,53</b>
Stati Uniti	73,45
Canada	2,97
America Latina e Centrale	0,11
<b>Europa</b>	<b>15,58</b>
Regno Unito	3,49
Europa Occidentale - Euro	7,59
Europa Occidentale - Non Euro	4,44
Europa dell'Est	0,00
Africa	0,00
Medio Oriente	0,07
<b>Asia</b>	<b>7,89</b>
Giappone	5,41
Australasia	1,51
Asia - Paesi Sviluppatti	0,97
Asia - Emergente	0,01

### Anagrafica

Società di Gestione	Lombard Odier Funds (Europe) SA	Patrimonio Classe (Mln)	3,52 EUR	Investimento Min. Ingresso	1.000.000 EUR
Telefono	00352 27 78 5000	Domicilio	LUSSEMBURGO	Investimento Min. Successivo	-
Web	www.loim.com	Valuta del Fondo	EUR	T.E.R.	-
Data di Partenza	26/10/2017	UCITS	Si	Spese correnti	0,45%
Nome del Gestore	-	Inc/Acc	Acc	Commissione di incentivo	-
Data Inizio Gestione	30/06/2017	ISIN	LU1540722417		
NAV (04/02/2025)	EUR 16,72				
Patrimonio Netto (Mln)	463,66 USD				

(31/12/2024)