

LUX IM - Intermonte Pir Italia Small-Mid Cap FX

Categoria Morningstar™

Bilanciati Aggressivi EUR

Benchmark Morningstar

Morningstar Euro Aggressive Target

Allocation NR EUR

Usato nel Report

Benchmark Dichiarato

Not Benchmarked

Morningstar Rating™

★★★★

Obiettivo d'Investimento Dichiarato

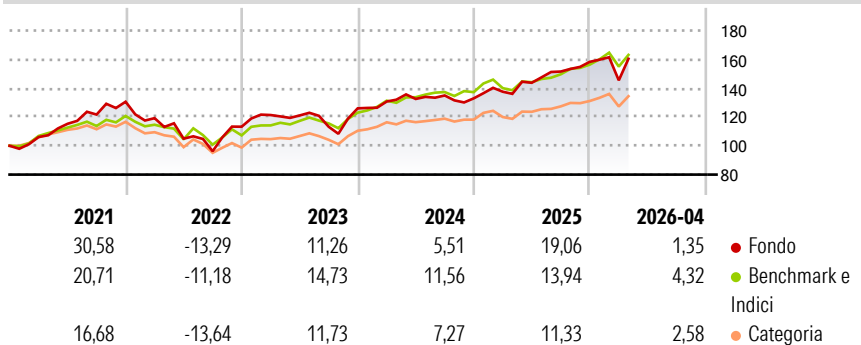
The Class of Shares of the Sub-fund will be considered eligible investments within the "Piano di Risparmio a Lungo Termine" ("PIR") regulated by the Italian 2017 Budget Law N° 232 dated December 11, 2016, as amended by the Italian Law N° 157 dated December 19, 2019. The Sub-fund invests at any time essentially in eligible transferable securities, being principally equities and, on ancillary basis, bonds, issued by companies domiciled in Italy or by companies of other European Union or European Economic Area Member States with a permanent branch established in Italy. Out of this invested amount, a minimum of 50% will be invested in equity and bonds issued by companies with a small and mid-sized capitalisation which are not included in the...

Misure di Rischio

3Y Alpha	-3,74	3Y Sharpe Ratio	0,58
3Y Beta	1,27	3Y Std Dev	13,03
3Y R-Squared	72,74	3Y Risk	+Med
3Y Info Ratio	-0,28	5Y Risk	Alto
3Y Tracking Error	7,20	10Y Risk	-

Basati su Morningstar Euro Aggressive Target Allocation NR EUR (dove applicabile)

Rendimenti




Rend. Cumulati %	Fondo	Bmk	Cat
3-Mesi	5,22	0,60	4,57
6-Mesi	8,35	9,22	8,09
1-Anno	15,68	13,44	14,42
3-Anni Ann.ti	11,31	12,06	10,85
5-Anni Ann.ti	8,72	8,46	5,63
10-Anni Ann.ti	-	-	-

Rendimenti aggiornati al 18/05/2026

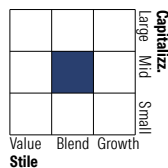
Rendimenti Trimestrali %	Q1	Q2	Q3	Q4
2026	-8,11	-	-	-
2025	3,47	4,50	5,42	4,45
2024	3,77	1,37	1,82	-1,48
2023	7,17	-0,25	-6,47	11,27
2022	-8,73	-11,96	-8,27	17,64

Portafoglio 31/03/2026

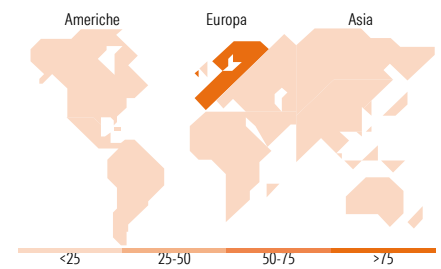


Morningstar Style Box®

Stile Azionario



Reddito Fisso



Titoli principali

Nome	Settore	%
Banca Generali	🏦	4,76
UniCredit SpA	🏦	4,70
Amundi FTSE Italia PMIPIR...	—	4,58
Interpump Group SpA	⚙️	4,58
Intesa Sanpaolo	🏦	4,37
Reply SpA	💻	3,79
Enel SpA	💡	3,57
SOL SpA	🏠	3,37
Maire SpA Ordinary Shares	⚙️	3,10
Pirelli & C SpA Ordinary...	🚗	2,98
% Primi 10 Titoli sul Patrimonio		39,81
Numero Complessivo di Titoli Azionari		67
Numero Complessivo di Titoli Obbligazionari		0

Distribuzione Settoriale %

	Fondo
🔄 Ciclico	42,76
📈 Sensibile	43,96
🛡️ Difensivo	13,29

Fixed Income Sector Weightings %

	Fondo
🏛️ Governativo	0,00
⚙️ Societario	0,00
🏠 Cartolarizzazioni	0,00
🏢 Enti Locali	0,00
📄 Liquidità ed equivalenti	100,00
📄 Derivati	0,00

Ripartizione Geografica %

	Fondo
America	2,45
Stati Uniti	2,45
Canada	0,00
America Latina e Centrale	0,00
Europa	95,85
Regno Unito	0,00
Europa Occidentale - Euro	95,85
Europa Occidentale - Non Euro	0,00
Europa dell'Est	0,00
Africa	0,00
Medio Oriente	0,00
Asia	1,70
Giappone	0,00
Australasia	0,00
Asia - Paesi Sviluppati	1,30
Asia - Emergente	0,40

Anagrafica

Società di Gestione	BG Fund Management Luxembourg S.A.	Patrimonio Classe (Mln)	1,24 EUR	Investimento Min. Ingresso	500 EUR
Telefono	-	Domicilio	LUSSEMBURGO	Investimento Min. Successivo	-
Web	-	Valuta del Fondo	EUR	T.E.R.	-
Data di Partenza	30/11/2017	UCITS	Si	Spese correnti	1,04%
Nome del Gestore	-	Inc/Acc	Acc	Commissione di incentivo	15,00%

LUX IM - Intermonte Pir Italia Small-Mid Cap FX

Data Inizio Gestione	24/11/2017	ISIN	LU1698606370
NAV (18/05/2026)	EUR 180,24		
Patrimonio Netto (Mln)	96,19 EUR		

(31/03/2026)