

Fidelity Funds - Emerging Markets Fund Y-Dis-EUR

Categoria Morningstar™

Azionari Paesi Emergenti

Benchmark Morningstar

Morningstar Emerging Markets Target

Market Exposure NR USD

Usato nel Report

Benchmark Dichiarato

MSCI EM NR USD

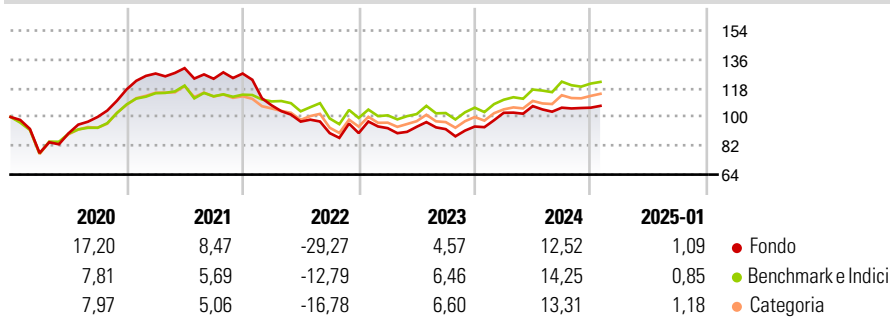
Morningstar Rating™

★★

Obiettivo d'Investimento Dichiarato

Il comparto investe in via principale in zone a rapida crescita economica, compresi i paesi di America Latina, Sud-Est Asiatico, Africa, Europa dell'Est (Russia compresa) e Medio Oriente.

Rendimenti



Misure di Rischio

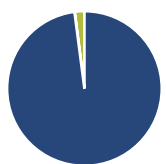
3Y Alpha	-6,80	3Y Sharpe Ratio	-0,43
3Y Beta	1,00	3Y Std Dev	14,32
3Y R-Squared	86,24	3Y Risk	Med
3Y Info Ratio	-1,01	5Y Risk	Med
3Y Tracking Error	6,69	10Y Risk	-

Basati su Morningstar Emerging Markets Target Market Exposure NR USD (dove applicabile)

Rend. Cumulati %	Fondo	Bmk	Cat	Rendimenti Trimestrali %	Q1	Q2	Q3	Q4
3-Mesi	1,64	1,34	2,26	2025	-	-	-	-
6-Mesi	8,36	7,87	9,03	2024	9,14	4,07	-0,93	0,00
1-Anno	12,85	16,27	15,96	2023	3,43	0,94	-1,59	1,78
3-Anni Ann.ti	-4,06	2,66	1,53	2022	-15,63	-9,48	-7,40	0,00
5-Anni Ann.ti	0,98	4,22	3,46	2021	8,49	2,63	-5,08	2,64
10-Anni Ann.ti	-	-	-					

Rendimenti aggiornati al 04/02/2025

Portafoglio 31/12/2024



Asset Allocation %	Netta
● Azioni	97,93
● Obbligazioni	0,05
● Liquidità	2,01
● Altro	0,00

Style Box

Azionaria

Style	Value	Blend	Growth
Capitalizz.	Large	Mid	Small

Value Blend Growth

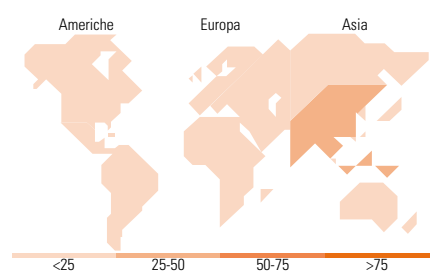
Style

Mkt Cap %

Fondo	Fondo
Giant	52,26
Large	37,24
Medium	8,49
Small	2,01
Micro	0,00

Capitalizzazione media di mercato

Fondo	Fondo
Ave Mkt Cap USD	40.834,4
	7



Titoli principali

Nome	Settore	%
Taiwan Semiconductor...		9,57
Naspers Ltd Class N		7,13
MakeMyTrip Ltd		4,66
HDFC Bank Ltd		4,13
Kaspi.kz JSC ADS		3,64
ICICI Bank Ltd ADR		3,56
Samsung Electronics Co Ltd		3,21
Grupo Mexico SAB de CV Class B		2,83
PT Bank Central Asia Tbk		2,81
Trip.com Group Ltd ADR		2,25
% Primi 10 Titoli sul Patrimonio		43,79
Numero Complessivo di Titoli Azionari		112
Numero Complessivo di Titoli Obbligazionari		1

Distribuzione Settoriale %

	Fondo
Ciclico	50,95
Materie Prime	4,27
Beni di Consumo Ciclici	19,60
Finanza	25,65
Immobiliare	1,44
Sensibile	41,76
Telecomunicazioni	10,15
Energia	0,00
Beni Industriali	5,09
Tecnologia	26,52
Difensivo	7,29
Beni Difensivi	5,54
Salute	1,63
Servizi di Pubblica Utilità	0,12

Ripartizione Geografica %

	Fondo
America	13,73
Stati Uniti	1,93
Canada	1,01
America Latina e Centrale	10,79
Europa	18,40
Regno Unito	0,25
Europa Occidentale - Euro	3,60
Europa Occidentale - Non Euro	0,00
Europa dell'Est	1,80
Africa	11,52
Medio Oriente	1,23
Asia	67,88
Giappone	0,00
Australasia	0,00
Asia - Paesi Sviluppati	19,55
Asia - Emergente	48,33

Anagrafica

Società di Gestione	Fidelity (FIL Inv Mgmt (Lux) S.A.)	Patrimonio Classe (Mln)	8,76 EUR	Investimento Min. Ingresso	2.500 EUR
Telefono	+ 352 250 404 2400	(04/02/2025)		Investimento Min. Successivo	1.000 EUR
Web	www.fidelity-international.com	Domicilio	LUSSEMBURGO	T.E.R.	1,72%
Data di Partenza	08/11/2017	Valuta del Fondo	EUR	Spese correnti	1,07%
Nome del Gestore	Nick Price	UCITS	Si	Commissione di incentivo	-
Data Inizio Gestione	02/12/2019	Inc/Acc	Inc		
NAV (04/02/2025)	EUR 11,15	ISIN	LU1711971041		

Fidelity Funds - Emerging Markets Fund Y-Dis-EUR

Patrimonio Netto (Mln) 3.107,57 USD

(31/12/2024)