

Templeton Euroland Fund A (Acc) USD H1

Categoria Morningstar™

Azionari Altri Settori

Benchmark Morningstar

Not Categorized

Usato nel Report

Benchmark Dichiarato

MSCI EMU NR USD

Morningstar Rating™

Senza rating

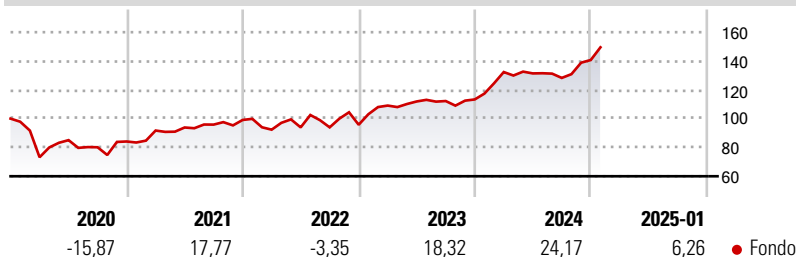
Obiettivo d'Investimento Dichiarato

Obiettivo di investimento: > Rivalutazione del capitale
Strategia di investimento: Il Comparto investirà principalmente in titoli azionari e obbligazioni di debito di qualsiasi emittente di paesi membri dell'Unione Monetaria Europea inclusi società e governi, e in azioni e obbligazioni denominate in Euro di ogni altro emittente. Per garantire l'idoneità al Plan d'Epargne en Actions (PEA) francese, il Comparto investirà almeno il 75% del patrimonio totale in azioni emesse da società con sede principale nell'Unione Europea.

Misure di Rischio

3Y Alpha	-	3Y Sharpe Ratio	0,86
3Y Beta	-	3Y Std Dev	14,28
3Y R-Squared	-	3Y Risk	-
3Y Info Ratio	-	5Y Risk	-
3Y Tracking Error	-	10Y Risk	-

Rendimenti



Rend. Cumulati %

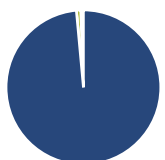
Periodo	Fondo
3-Mesi	11,26
6-Mesi	20,63
1-Anno	26,15
3-Anni Ann.ti	15,72
5-Anni Ann.ti	8,05
10-Anni Ann.ti	-

Rendimenti aggiornati al 07/02/2025

Rendimenti

Periodo	Q1	Q2	Q3	Q4
2025	-	-	-	-
2024	16,81	-0,72	-2,38	9,69
2023	13,89	2,61	0,28	0,97
2022	-6,81	1,71	0,05	1,92
2021	9,03	2,32	2,13	3,37

Portafoglio 31/01/2025



Asset Allocation %	Netta
● Azioni	98,53
● Obbligazioni	0,00
● Liquidità	0,90
● Altro	0,56

Style Box

Azionaria

Capitalizz.	Value	Blend	Growth
Large			
Mid			
Small			

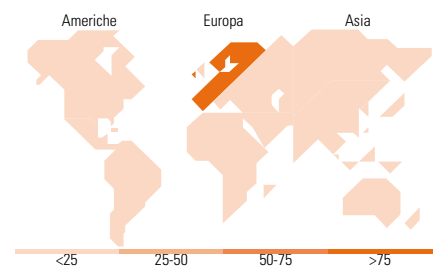
Style

Mkt Cap %

Mkt Cap	Fondo
Giant	36,07
Large	35,10
Medium	27,49
Small	1,33
Micro	0,00

Capitalizzazione media di mercato

Ave Mkt Cap EUR	Fondo
	41.293,1



Titoli principali

Nome	Settore	%
SAP SE	Informatica	9,05
CRH PLC	Industria	5,16
Rheinmetall AG	Industria	5,09
Thales	Industria	4,24
SPIE SA	Industria	4,08
Deutsche Telekom AG	Telecomunicazioni	3,76
Industria De Diseno Textil...	Industria	3,68
Dassault Aviation SA	Aerospazio	3,57
Deutsche Boerse AG	Industria	3,49
Hensoldt AG Ordinary Shares	Industria	3,43
% Primi 10 Titoli sul Patrimonio		45,57
Numero Complessivo di Titoli Azionari		36
Numero Complessivo di Titoli Obbligazionari		0

Distribuzione Settoriale %

Settore	Fondo
Ciclico	30,43
Materie Prime	9,09
Beni di Consumo Ciclici	13,37
Finanza	7,97
Immobiliare	-
Sensibile	53,56
Telecomunicazioni	3,82
Energia	4,29
Beni Industriali	28,79
Tecnologia	16,66
Difensivo	16,01
Beni Difensivi	8,40
Salute	5,72
Servizi di Pubblica Utilità	1,88

Ripartizione Geografica %

Regione	Fondo
America	6,41
Stati Uniti	6,41
Canada	0,00
America Latina e Centrale	0,00
Europa	93,59
Regno Unito	5,66
Europa Occidentale - Euro	87,93
Europa Occidentale - Non Euro	0,00
Europa dell'Est	0,00
Africa	0,00
Medio Oriente	0,00
Asia	0,00
Giappone	0,00
Australasia	0,00
Asia - Paesi Sviluppati	0,00
Asia - Emergente	0,00

Anagrafica

Società di Gestione	Franklin Templeton International Services S.à r.l.	Patrimonio Classe (Mln)	0,45 USD	Investimento Min. Ingresso	1.000 USD
Telefono	+352 46 66 67 212	Domicilio	LUSSEMBURGO	Investimento Min. Successivo	1.000 USD
Web	www.franklintempleton.lu	Valuta del Fondo	USD	T.E.R.	1,84%
Data di Partenza	27/09/2017	UCITS	Si	Spese correnti	1,84%
Nome del Gestore	-	Inc/Acc	Acc	Commissione di incentivo	-
Data Inizio Gestione	30/04/2023	ISIN	LU1685355114		
NAV (07/02/2025)	USD 14,69				
Patrimonio Netto (Mln)	151,40 EUR				

(31/01/2025)