

Fidelity Funds - Nordic Fund Y-Acc-EUR (hedged)

Categoria Morningstar™

Azionari Altri Settori

Benchmark Morningstar
Not Categorized
Usato nel Report
Benchmark Dichiarato

VINX All Share NR SEK

Morningstar Rating™

Senza rating

Obiettivo d'Investimento Dichiarato

Il Fondo investe principalmente in titoli azionari quotati sulle Borse di Finlandia, Norvegia, Danimarca, Svezia.

Rendimenti

Misure di Rischio

3Y Alpha	-	3Y Sharpe Ratio	1,50
3Y Beta	-	3Y Std Dev	9,74
3Y R-Squared	-	3Y Risk	-
3Y Info Ratio	-	5Y Risk	-
3Y Tracking Error	-	10Y Risk	-

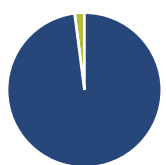
Rend. Cumulati %

Periodo	Fondo
3-Mesi	7,63
6-Mesi	23,65
1-Anno	40,15
3-Anni Ann.ti	20,71
5-Anni Ann.ti	14,36
10-Anni Ann.ti	-

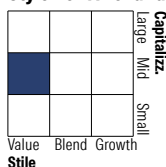
Rendimenti aggiornati al 22/05/2026

Rendimenti

Periodo	Q1	Q2	Q3	Q4
Trimestrali %				
2026	8,66	-	-	-
2025	1,35	6,94	8,27	9,54
2024	5,43	8,18	0,39	-4,80
2023	6,53	-2,86	4,16	7,78
2022	-2,30	-6,46	-3,66	13,66

Portafoglio 31/03/2026

Asset Allocation %

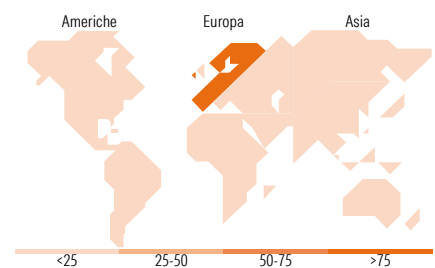
Azioni	97,96
Obbligazioni	0,00
Liquidità	2,04
Altro	0,00

Netta
Style Box Azionaria

Mkt Cap %

Stile	Fondo
Giant	0,00
Large	24,88
Medium	35,58
Small	30,60
Micro	8,93

Capitalizzazione media di mercato

Stile	Fondo
Ave Mkt Cap SEK	56.134,2


Titoli principali

Nome	Settore	%
Vestas Wind Systems AS	Industria	5,44
Nordea Bank Abp	Banca	4,87
Evolution AB	Industria	4,85
Carlsberg AS Class B	Bevande	4,28
Telefonaktiebolaget L M...	Telecomunicazioni	4,11
Telenor ASA	Telecomunicazioni	3,96
GN Store Nord AS	Retail	3,77
Okeanis Eco Tankers Corp	Trasporti	3,48
Elektro AB Class B	Industria	3,46
Norsk Hydro ASA	Industria	3,20
% Primi 10 Titoli sul Patrimonio		41,42
Numero Complessivo di Titoli Azionari		50
Numero Complessivo di Titoli Obbligazionari		0

Distribuzione Settoriale %

Settore	Fondo
Ciclico	35,83
Materie Prime	8,29
Beni di Consumo Ciclici	18,33
Finanza	9,21
Immobiliare	-
Sensibile	44,74
Telecomunicazioni	6,83
Energia	10,64
Beni Industriali	22,03
Tecnologia	5,23
Difensivo	19,44
Beni Difensivi	10,75
Salute	7,38
Servizi di Pubblica Utilità	1,31

Ripartizione Geografica %

Regione	Fondo
America	4,11
Stati Uniti	2,57
Canada	1,54
America Latina e Centrale	0,00
Europa	95,89
Regno Unito	2,00
Europa Occidentale - Euro	14,11
Europa Occidentale - Non Euro	79,79
Europa dell'Est	0,00
Africa	0,00
Medio Oriente	0,00
Asia	0,00
Giappone	0,00
Australasia	0,00
Asia - Paesi Sviluppati	0,00
Asia - Emergente	0,00

Anagrafica

Società di Gestione	Fidelity (FIL Inv Mgmt (Lux) S.A.)	Patrimonio Classe (Mln)	29,15 EUR	Investimento Min. Ingresso	2.500 EUR
Telefono	+ 352 250 404 2400	Domicilio	LUSSEMBURGO	Investimento Min. Successivo	1.000 EUR
Web	www.fidelity-international.com	Valuta del Fondo	EUR	T.E.R.	1,07%
Data di Partenza	08/11/2017	UCITS	Si	Spese correnti	1,07%
Nome del Gestore	Bertrand Puiffe	Inc/Acc	Acc	Commissione di incentivo	-
Data Inizio Gestione	01/08/2011	ISIN	LU1711971983		
NAV (22/05/2026)	EUR 25,10				
Patrimonio Netto (Mln)	8.700,54 SEK				

(31/03/2026)

[See disclosures for more details](#)

© 2026 Morningstar Italia. Tutti i diritti sono riservati. Le informazioni qui contenute: (1) sono proprietà di Morningstar, (2) non possono essere copiate, (3) non costituiscono consiglio di investimento; (4) sono fornite con scopi informativi; (5) sono ritenute attendibili da Morningstar che, pertanto, ne garantisce il maggior grado di accuratezza e completezza possibile, fatto salvo il caso in cui queste Le siano state fornite in modo errato e/o non completo dalle relative società produttrici; (6) sono estratte dai dati del fondo disponibili e riferiti a date temporali diverse. Morningstar non è responsabile per qualunque danno o perdita derivante da qualunque uso delle informazioni e chi visiona tali informazioni sarà responsabile dell'uso che andrà a farne. Non vi è naturalmente garanzia alcuna che i risultati del passato trovino un riscontro nel futuro.