

# M&G (Lux) Sustainable Global High Yield Bond Fund CHF A-H Inc

## Categoria Morningstar™

Global High Yield Bond - CHF Hedged

## Benchmark Morningstar

Morningstar Global High-Yield Bond GR  
Hedged CHF  
Usato nel Report

## Benchmark Dichiarato

Bloomberg MSCI GHY CESGBB+SSRI BdTR  
HUSD

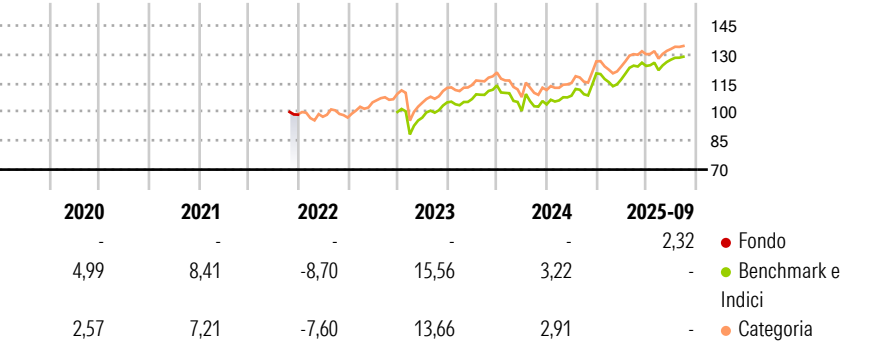
## Morningstar Rating™

Senza rating

### Obiettivo d'Investimento Dichiarato

The Fund aims to provide a higher total return (capital growth plus income) than that of the sustainable global high yield market over any five-year period, while applying ESG Criteria.

### Rendimenti



### Misure di Rischio

3Y Alpha	-0,63	3Y Sharpe Ratio	0,54
3Y Beta	0,90	3Y Std Dev	6,77
3Y R-Squared	89,03	3Y Risk	-
3Y Info Ratio	-0,84	5Y Risk	-
3Y Tracking Error	1,48	10Y Risk	-

Basati su Morningstar Global High-Yield Bond GR Hedged CHF (dove applicabile)

### Rend. Cumulati %


	Fondo	Bmk	Cat
3-Mesi	0,01	-0,13	-0,20
6-Mesi	5,02	2,63	2,41
1-Anno	1,88	2,08	1,59
3-Anni Ann.ti	6,28	6,74	5,92
5-Anni Ann.ti	2,95	4,23	3,59
10-Anni Ann.ti	-	-	-

Rendimenti aggiornati al 07/10/2025

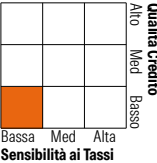
### Rendimenti Trimestrali %

	Q1	Q2	Q3	Q4
2025	-	-	-	-
2024	-	-	-	-
2023	-	-	-	-
2022	-	-	-	-
2021	-	-	-	-

### Portafoglio 31/10/2025



### Fixed Income Style Box™



### Fixed Income Sector Weightings %

	Fondo
■ Governativo	0,00
■ Societario	92,17
■ Cartolarizzazioni	0,89
■ Enti Locali	0,00
■ Liquidità ed equivalenti	6,53
■ Derivati	0,42

### Coupon Range %

	Fondo
0 coupon	0,00
Da 0 a 4 cedole	10,67
Da 4 a 6 cedole	36,50
Da 6 a 8 cedole	35,33
Da 8 a 10 cedole	12,10
Da 10 a 12 cedole	5,39
Oltre 12 cedole	0,00

### Credit Quality %

0		0	
AAA	0,00	BBB	3,05
AA	0,00	BB	48,73
A	0,00	B	36,17
		Below B	11,99
		Not Rated	0,07

### Titoli principali

Nome	Settore	%
VTR Finance N.V. 6.375%	—	2,20
Maya S.A.S. 6.875%	—	2,05
Odido Group Holding B.V. 5.5%	—	1,95
Grifols S.A. 3.875%	—	1,86
Ardagh Metal Packaging...	—	1,81
Sabre GLBL Inc. 11.125%	—	1,64
Edge Finco PLC 8.125%	—	1,54
Telefonica Europe B V 5.7522%	—	1,39
Commerzbank AG 6.625%	—	1,38
Eutelsat S.A. 9.75%	—	1,37
% Primi 10 Titoli sul Patrimonio		17,18
Numero Complessivo di Titoli Azionari		4
Numero Complessivo di Titoli Obbligazionari		108

### Anagrafica

Società di Gestione	M&G Luxembourg S.A.	Patrimonio Classe (Mln)	0,02 CHF	Investimento Min. Ingresso	-
Telefono	-	(07/10/2025)	-	Investimento Min. Successivo	-
Web	www.mandg.com	Domicilio	LUSSEMBURGO	T.E.R.	-
Data di Partenza	05/10/2017	Valuta del Fondo	CHF	Spese correnti	1,23%
Nome del Gestore	-	UCITS	Si	Commissione di incentivo	-
Data Inizio Gestione	-	Inc/Acc	Inc		
NAV (07/10/2025)	CHF 6,70	ISIN	LU1665235674		
Patrimonio Netto (Mln)	18,20 USD				

(31/10/2025)