M&G (Lux) Sustainable Global High Yield Bond Fund CHF C-H Inc

Categoria Morningstar™	Benchmark Morningstar	Benchmark Dichiarato	Morningstar Rating™
Global High Yield Bond - CHF Hedged	Morningstar Global High-Yield Bond GR Hedged CHF Usato nel Report	Bloomberg MSCI GHY CESGBB+SSRI BdTR HUSD	★★

Obiettivo d'Investimento Dichiarato

The Fund aims to provide a higher total return (capital growth plus income) than that of the sustainable global high yield market over any five-year period, while applying ESG Criteria.

Rendimenti

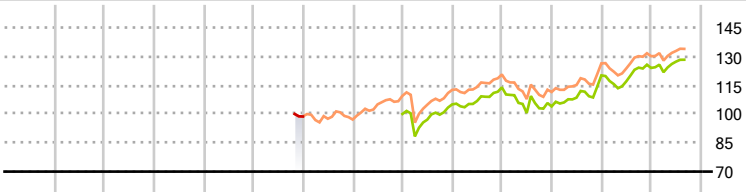

	2020	2021	2022	2023	2024	2025-08	
	-	-	-	-	-	2,65	Fondo
	4,99	8,41	-8,70	15,56	3,22	3,46	Benchmark e Indici
	2,57	7,21	-7,60	13,66	2,91	2,98	Categoria

Misure di Rischio

3Y Alpha	-0,62	3Y Sharpe Ratio	0,44
3Y Beta	0,97	3Y Std Dev	7,12
3Y R-Squared	91,77	3Y Risk	Med
3Y Info Ratio	-0,50	5Y Risk	Med
3Y Tracking Error	1,52	10Y Risk	-

Basati su Morningstar Global High-Yield Bond GR Hedged CHF (dove applicabile)

Rend. Cumulati %	Fondo	Bmk	Cat
3-Mesi	1,14	1,76	2,19
6-Mesi	1,32	2,04	1,56
1-Anno	3,35	4,26	3,64
3-Anni Ann.ti	5,99	6,67	4,91
5-Anni Ann.ti	3,66	4,96	4,34
10-Anni Ann.ti	-	-	-

Rendimenti aggiornati al 01/09/2025

Rendimenti Trimestrali %	Q1	Q2	Q3	Q4
2025	-	-	-	-
2024	-	-	-	-
2023	-	-	-	-
2022	-	-	-	-
2021	-	-	-	-

Portafoglio 31/07/2025

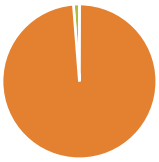

Asset Allocation %	Netta
Azioni	0,05
Obbligazioni	98,70
Liquidità	1,25
Altro	0,00

Fixed Income Style Box™

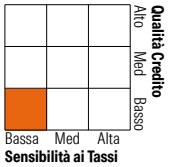

	Fondo
Duration Effettiva	3,23
Maturity effettiva	-
Qualità Credito Media	B

Credit Quality %	Fondo	Credit Quality %	Fondo
AAA	0,50	BBB	4,40
AA	0,00	BB	44,42
A	0,00	B	40,56
		Below B	10,06
		Not Rated	0,05

Titoli principali

Nome	Settore	%
Grifols S.A. 3.875%	—	1,73
WE Soda Investments Holding...	—	1,66
1261229 Bc Ltd. 10%	—	1,60
Turkcell Iletisim Hizmetleri...	—	1,57
C&W Senior Finance Ltd. 9%	—	1,57
Telefonica Europe B V 5.7522%	—	1,55
Odido Group Holding B.V. 5.5%	—	1,47
Millicom International...	—	1,42
Sabre GLBL Inc. 11.125%	—	1,36
Iliad Holding S.A.S. 6.875%	—	1,27
% Primi 10 Titoli sul Patrimonio		15,20
Numero Complessivo di Titoli Azionari		5
Numero Complessivo di Titoli Obbligazionari		165

Fixed Income Sector Weightings %	Fondo
Governativo	0,50
Societario	97,51
Cartolarizzazioni	0,75
Enti Locali	0,00
Liquidità ed equivalenti	1,01
Derivati	0,24

Coupon Range %	Fondo
0 coupon	0,00
Da 0 a 4 cedole	11,24
Da 4 a 6 cedole	36,44
Da 6 a 8 cedole	32,81
Da 8 a 10 cedole	14,67
Da 10 a 12 cedole	4,84
Oltre 12 cedole	0,00

Scadenze %	Fondo
da 1 a 3	10,34
da 3 a 5	40,41
da 5 a 7	32,59
da 7 a 10	3,52
da 10 a 15	0,52
da 15 a 20	0,00
da 20 a 30	1,81
oltre 30	9,32

Anagrafica

Società di Gestione	M&G Luxembourg S.A.
Telefono	-
Web	www.mandg.com
Data di Partenza	05/10/2017
Nome del Gestore	-
Data Inizio Gestione	01/08/2024
NAV (01/09/2025)	CHF 7,07
Patrimonio Netto (Mln) (31/07/2025)	39,43 USD

Patrimonio Classe (Mln) (01/09/2025)	0,02 CHF
Domicilio	LUSSEMBURGO
Valuta del Fondo	CHF
UCITS	Si
Inc/Acc	Inc
ISIN	LU1665235831

Investimento Min. Ingresso	-
Investimento Min. Successivo	-
T.E.R.	0,62%
Spese correnti	0,63%
Commissione di incentivo	-

© 2025 Morningstar Italia. Tutti i diritti sono riservati. Le informazioni qui contenute: (1) sono proprietà di Morningstar, (2) non possono essere copiate, (3) non costituiscono consiglio di investimento; (4) sono fornite con scopi informativi; (5) sono ritenute attendibili da Morningstar che, pertanto, ne garantisce il maggior grado di accuratezza e completezza possibile, fatto salvo il caso in cui queste Le siano state fornite in modo errato e/o non completo dalle relative società prodotto; (6) sono estratte dai dati del fondo disponibili e riferiti a date temporali diverse. Morningstar non è responsabile per qualunque danno o perdita derivante da qualunque uso delle informazioni e chi visiona tali informazioni sarà responsabile dell'uso che andrà a farne. Non vi è naturalmente garanzia alcuna che i risultati del passato trovino un riscontro nel futuro.