

# M&G (Lux) Sustainable Global High Yield Bond Fund EUR A-H Inc

## Categoria Morningstar™

Obbligazionari Globali High Yield - EUR  
Hedged

## Benchmark Morningstar

Morningstar Global High-Yield Bond GR  
Hedged EUR  
Usato nel Report

## Benchmark Dichiarato

Bloomberg MSCI GHY CESGGB+SSRI BdTR  
HUSD

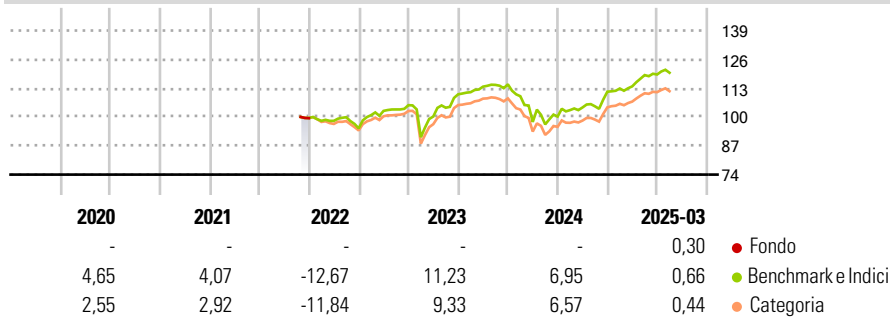
## Morningstar Rating™

★

### Obiettivo d'Investimento Dichiarato

The Fund aims to provide a higher total return (capital growth plus income) than that of the sustainable global high yield market over any five-year period, while applying ESG Criteria.

### Rendimenti



### Misure di Rischio

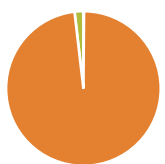
3Y Alpha	-1,28	3Y Sharpe Ratio	-0,07
3Y Beta	0,88	3Y Std Dev	7,33
3Y R-Squared	93,77	3Y Risk	Med
3Y Info Ratio	-0,68	5Y Risk	-Med
3Y Tracking Error	2,02	10Y Risk	-

Basati su Morningstar Global High-Yield Bond GR Hedged EUR (dove applicabile)

Rend. Cumulati %	Fondo	Bmk	Cat	Rendimenti Trimestrali %	Q1	Q2	Q3	Q4
3-Mesi	-1,42	-1,12	-1,45	2025	-	-	-	-
6-Mesi	-1,04	-0,38	-0,78	2024	-	-	-	-
1-Anno	5,95	6,53	4,95	2023	-	-	-	-
3-Anni Ann.ti	1,83	3,27	2,40	2022	-	-	-	-
5-Anni Ann.ti	1,92	4,33	3,72	2021	-	-	-	-
10-Anni Ann.ti	-	-	-					

Rendimenti aggiornati al 17/04/2025

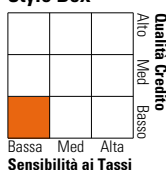
### Portafoglio 31/03/2025



Asset Allocation %	Netta
Azioni	0,12
Obbligazioni	98,04
Liquidità	1,84
Altro	0,00

### Fixed Income

#### Style Box™



Sensibilità ai Tassi

Duration Effettiva	3,50
Maturità effettiva	-
Qualità Credito Media	B

### Credit Quality %

Fond	Credit Quality %	Fond	
0	0	0	
AAA	0,58	BBB	6,36
AA	0,00	BB	49,76
A	0,00	B	32,63
		Below B	10,62
		Not Rated	0,05

### Titoli principali

Nome	Settore	%
Odido Group Holding B.V. 5.5%	—	1,59
Grifols S.A. 3.875%	—	1,49
Magnera Corp. 4.75%	—	1,33
Pinewood Finco PLC 6%	—	1,31
CCO Holdings, LLC/ CCO...	—	1,30
Eramet S.A. 6.5%	—	1,29
WE Soda Investments Holding...	—	1,22
CCO Holdings, LLC/ CCO...	—	1,18
C&W Senior Finance Ltd. 9%	—	1,17
Iron Mountain Inc. 7%	—	1,14
% Primi 10 Titoli sul Patrimonio		13,02
Numero Complessivo di Titoli Azionari		6
Numero Complessivo di Titoli Obbligazionari		179

### Fixed Income Sector Weightings %

Fondo	
Governativo	0,57
Societario	97,21
Cartolarizzazioni	0,38
Enti Locali	0,00
Liquidità ed equivalenti	1,74
Derivati	0,11

### Coupon Range %

Fondo	
0 coupon	0,00
Da 0 a 4 cedole	15,65
Da 4 a 6 cedole	40,63
Da 6 a 8 cedole	30,42
Da 8 a 10 cedole	10,57
Da 10 a 12 cedole	2,63
Oltre 12 cedole	0,10

### Scadenze %

Fondo	
da 1 a 3	11,98
da 3 a 5	38,25
da 5 a 7	27,81
da 7 a 10	6,87
da 10 a 15	0,91
da 15 a 20	0,00
da 20 a 30	0,89
oltre 30	12,04

### Anagrafica

Società di Gestione	M&G Luxembourg S.A.	Patrimonio Classe (Mln)	0,18 EUR	Investimento Min. Ingresso	-
Telefono	-	(17/04/2025)		Investimento Min. Successivo	-
Web	www.mandg.com	Domicilio	LUSSEMBURGO	T.E.R.	1,22%
Data di Partenza	05/10/2017	Valuta del Fondo	EUR	Spese correnti	1,23%
Nome del Gestore	-	UCITS	Si	Commissione di incentivo	-
Data Inizio Gestione	01/08/2024	Inc/Acc	Inc		
NAV (17/04/2025)	EUR 7,21	ISIN	LU1665236052		
Patrimonio Netto (Mln)	68,19 USD				

(31/03/2025)