M&G (Lux) Sustainable Global High Yield Bond Fund GBP C-H Inc

Categoria Morningstar™	Benchmark Morningstar	Benchmark Dichiarato	Morningstar Rating™
Obbligazionari High Yield Globali - GBP Hedged	Morningstar Global High-Yield Bond GR Hedged GBP Usato nel Report	Bloomberg MSCI GHY CESGBB+SSRI BdTR HUSD	★★

Obiettivo d'Investimento Dichiarato

The Fund aims to provide a higher total return (capital growth plus income) than that of the sustainable global high yield market over any five-year period, while applying ESG Criteria.

Rendimenti

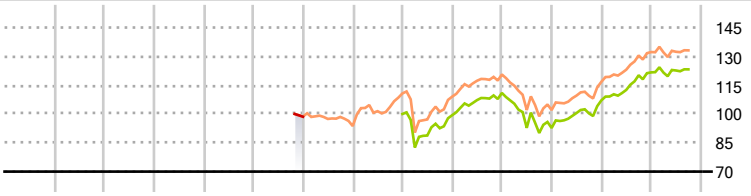

2020	2021	2022	2023	2024	2025-09	
-	-	-	-	-	-0,25	Fondo
-0,63	11,65	-16,43	15,51	13,60	1,30	Benchmark e Indici
-1,91	10,72	-15,53	13,91	13,33	0,80	Categoria

Misure di Rischio

3Y Alpha	-0,37	3Y Sharpe Ratio	1,06
3Y Beta	0,92	3Y Std Dev	6,56
3Y R-Squared	89,94	3Y Risk	Med
3Y Info Ratio	-0,66	5Y Risk	Med
3Y Tracking Error	1,42	10Y Risk	-

Basati su Morningstar Global High-Yield Bond GR Hedged GBP (dove applicabile)

Rend. Cumulati %	Fondo	Bmk	Cat
3-Mesi	-0,40	1,23	1,09
6-Mesi	3,13	4,94	4,70
1-Anno	0,05	2,71	2,24
3-Anni Ann.ti	9,26	9,98	9,62
5-Anni Ann.ti	3,89	5,60	5,38
10-Anni Ann.ti	-	-	-

Rendimenti aggiornati al 20/10/2025

Rendimenti Trimestrali %	Q1	Q2	Q3	Q4
2025	-	-	-	-
2024	-	-	-	-
2023	-	-	-	-
2022	-	-	-	-
2021	-	-	-	-

Portafoglio 30/09/2025

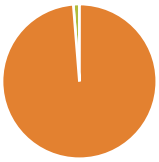

Asset Allocation %	Netta
Azioni	0,02
Obbligazioni	98,70
Liquidità	1,27
Altro	0,00

Fixed Income Style Box™

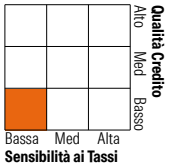

	Fondo
Duration Effettiva	3,04
Maturity effettiva	-
Qualità Credito Media	B

Credit Quality %	Fondo	Credit Quality %	Fondo
AAA	0,52	BBB	4,62
AA	0,00	BB	44,16
A	0,00	B	40,63
		Below B	10,02
		Not Rated	0,06

Titoli principali

Nome	Settore	%
Grifols S.A. 3.875%	—	1,76
1261229 Bc Ltd. 10%	—	1,62
Telefonica Europe B V 5.7522%	—	1,60
C&W Senior Finance Ltd. 9%	—	1,60
CLEAN HARBORS INC 5.75%...	—	1,52
Odido Group Holding B.V. 5.5%	—	1,51
WE Soda Investments Holding...	—	1,46
Millicom International...	—	1,46
Maya S.A.S. 6.875%	—	1,29
Sabre GLBL Inc. 11.125%	—	1,26
% Primi 10 Titoli sul Patrimonio		15,08
Numero Complessivo di Titoli Azionari		6
Numero Complessivo di Titoli Obbligazionari		172

Fixed Income Sector Weightings %	Fondo
Governativo	0,49
Societario	97,47
Cartolarizzazioni	0,76
Enti Locali	0,00
Liquidità ed equivalenti	1,05
Derivati	0,23

Coupon Range %	Fondo
0 coupon	0,35
Da 0 a 4 cedole	11,72
Da 4 a 6 cedole	37,32
Da 6 a 8 cedole	33,10
Da 8 a 10 cedole	12,77
Da 10 a 12 cedole	4,72
Oltre 12 cedole	0,00

Scadenze %	Fondo
da 1 a 3	10,13
da 3 a 5	40,09
da 5 a 7	30,05
da 7 a 10	5,46
da 10 a 15	0,53
da 15 a 20	0,00
da 20 a 30	1,45
oltre 30	10,80

Anagrafica

Società di Gestione	M&G Luxembourg S.A.
Telefono	-
Web	www.mandg.com
Data di Partenza	05/10/2017
Nome del Gestore	-
Data Inizio Gestione	01/08/2024
NAV (20/10/2025)	GBP 8,14
Patrimonio Netto (Mln) (30/09/2025)	39,88 USD

Patrimonio Classe (Mln) (17/10/2025)	0,04 GBP
Domicilio	LUSSEMBURGO
Valuta del Fondo	GBP
UCITS	Si
Inc/Acc	Inc
ISIN	LU1665236649

Investimento Min. Ingresso	-
Investimento Min. Successivo	-
T.E.R.	0,35%
Spese correnti	0,62%
Commissione di incentivo	-

© 2025 Morningstar Italia. Tutti i diritti sono riservati. Le informazioni qui contenute: (1) sono proprietà di Morningstar, (2) non possono essere copiate, (3) non costituiscono consiglio di investimento; (4) sono fornite con scopi informativi; (5) sono ritenute attendibili da Morningstar che, pertanto, ne garantisce il maggior grado di accuratezza e completezza possibile, fatto salvo il caso in cui queste Le siano state fornite in modo errato e/o non completo dalle relative società prodotto; (6) sono estratte dai dati del fondo disponibili e riferiti a date temporali diverse. Morningstar non è responsabile per qualunque danno o perdita derivante da qualunque uso delle informazioni e chi visiona tali informazioni sarà responsabile dell'uso che andrà a farne. Non vi è naturalmente garanzia alcuna che i risultati del passato trovino un riscontro nel futuro.