

# M&G (Lux) Global Listed Infrastructure Fund CHF C Inc

## Categoria Morningstar™

Azionari Settore Infrastrutture

## Benchmark Morningstar

Morningstar Global Equity Infrastructure

NR USD

Usato nel Report

## Benchmark Dichiarato

MSCI ACWI NR EUR

## Morningstar Rating™

★★

### Obiettivo d'Investimento Dichiarato

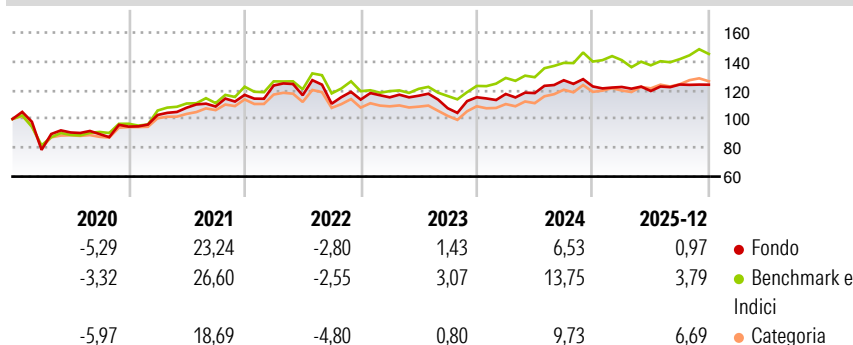
The Fund has two aims to deliver a higher total return (the combination of capital growth and income) than that of the global equities market over any five-year period; and to deliver an income stream that increases every year in US Dollar terms. The Fund invests in securities that meet the ESG Criteria, applying an Exclusionary Approach, that are SDG-contributing with a Positive ESG Tilt.

### Misure di Rischio

3Y Alpha	-3,76	3Y Sharpe Ratio	0,04
3Y Beta	1,06	3Y Std Dev	9,05
3Y R-Squared	81,04	3Y Risk	Med
3Y Info Ratio	-0,67	5Y Risk	+Med
3Y Tracking Error	5,89	10Y Risk	-

Basati su Morningstar Global Equity Infrastructure NR USD (dove applicabile)


### Rendimenti



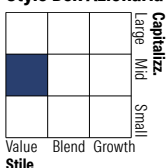
Rend. Cumulati %	Fondo	Bmk	Cat	Rendimenti Trimestrali %	Q1	Q2	Q3	Q4
3-Mesi	0,49	1,71	3,13	2026	-	-	-	-
6-Mesi	3,62	6,45	6,09	2025	-0,30	-2,29	3,76	-0,10
1-Anno	2,75	4,21	8,22	2024	1,96	0,55	7,55	-3,38
3-Anni Ann.ti	2,23	6,95	5,09	2023	1,39	0,97	-7,49	7,10
5-Anni Ann.ti	5,30	8,24	5,59	2022	5,60	-5,52	-5,03	2,59
10-Anni Ann.ti	-	-	-					

Rendimenti aggiornati al 20/01/2026

### Portafoglio 31/12/2025



### Style Box Azionaria

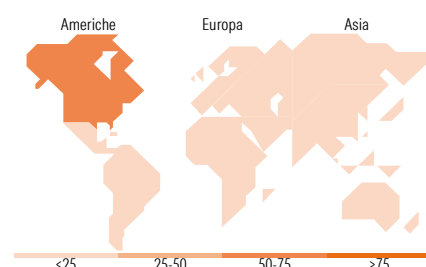


### Mkt Cap %

Giant	17,04
Large	23,85
Medium	53,77
Small	5,33
Micro	0,00

### Capitalizzazione media di mercato















Ave Mkt Cap USD	30.235,0
	1



### Titoli principali

Nome	Settore	%
PrairieSky Royalty Ltd	🔥	4,23
American Tower Corp	🏠	3,97
Equinix Inc	🏠	3,66
Franco-Nevada Corp	🏠	3,57
International Public...	—	3,56
HICL Infrastructure PLC Ord	—	3,49
Gibson Energy Inc	🔥	3,48
National Grid PLC	💡	2,99
NextEra Energy Inc	💡	2,93
Sempra	🏠	2,93
% Primi 10 Titoli sul Patrimonio		34,82
Numero Complessivo di Titoli Azionari		42
Numero Complessivo di Titoli Obbligazionari		0

### Distribuzione Settoriale %

 <b>Ciclico</b>	<b>27,36</b>
 Materie Prime	3,99
 Beni di Consumo Ciclici	-
 Finanza	6,75
 Immobiliare	16,63
 <b>Sensibile</b>	<b>39,28</b>
 Telecomunicazioni	-
 Energia	20,68
 Beni Industriali	18,60
 Tecnologia	-
 <b>Difensivo</b>	<b>33,36</b>
 Beni Difensivi	-
 Salute	-
 Servizi di Pubblica Utilità	33,36

### Ripartizione Geografica %

<b>America</b>	<b>62,37</b>
Stati Uniti	41,54
Canada	20,83
America Latina e Centrale	0,00
<b>Europa</b>	<b>27,80</b>
Regno Unito	6,89
Europa Occidentale - Euro	19,17
Europa Occidentale - Non Euro	1,74
Europa dell'Est	0,00
Africa	0,00
Medio Oriente	0,00
<b>Asia</b>	<b>9,84</b>
Giappone	3,84
Australasia	2,14
Asia - Paesi Sviluppati	1,56
Asia - Emergente	2,29

### Anagrafica

Società di Gestione	M&G Luxembourg S.A.	Patrimonio Classe (Mln)	0,05 CHF	Investimento Min. Ingresso	-
Telefono	-	(20/01/2026)	-	Investimento Min. Successivo	-
Web	www.mandg.com	Domicilio	LUSSEMBURGO	T.E.R.	1,09%
Data di Partenza	05/10/2017	Valuta del Fondo	CHF	Spese correnti	0,97%
Nome del Gestore	Alex Araujo	UCITS	Si	Commissione di incentivo	-
Data Inizio Gestione	05/10/2017	Inc/Acc	Inc		
NAV (20/01/2026)	CHF 10,73	ISIN	LU1665238694		
Patrimonio Netto (Mln)	1.430,73 USD				

(31/12/2025)

© 2026 Morningstar Italia. Tutti i diritti sono riservati. Le informazioni qui contenute: (1) sono proprietà di Morningstar, (2) non possono essere copiate, (3) non costituiscono consiglio di investimento; (4) sono fornite con scopi informativi; (5) sono ritenute attendibili da Morningstar che, pertanto, ne garantisce il maggior grado di accuratezza e completezza possibile, fatto salvo il caso in cui queste Le siano state fornite in modo errato e/o non completo dalle relative società prodotte; (6) sono estratte dai dati del fondo disponibili e riferiti a date temporali diverse. Morningstar non è responsabile per qualunque danno o perdita derivante da qualunque uso delle informazioni e chi visiona tali informazioni sarà responsabile dell'uso che andrà a farne. Non vi è naturalmente garanzia alcuna che i risultati del passato trovino un riscontro nel futuro.