

BNY Mellon Dynamic U.S. Equity Fund USD C Acc

Categoria Morningstar™

Azionari USA Large Cap Blend

Benchmark Morningstar

Morningstar US Large-Mid Cap NR USD

Usato nel Report

Benchmark Dichiarato

S&P 500 NR USD

Morningstar Rating™

★★★

Obiettivo d'Investimento Dichiarato

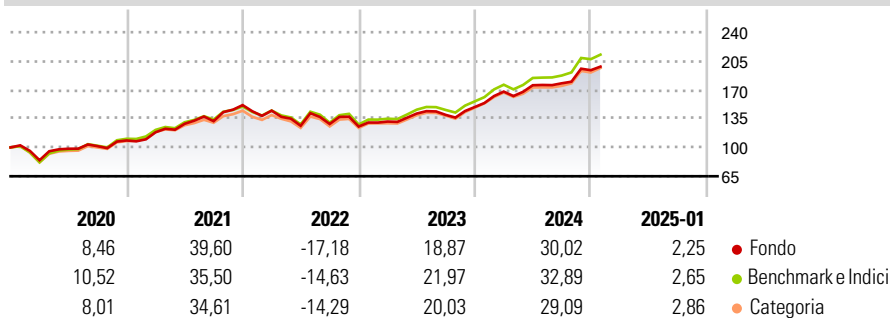
The Sub-Fund aims to outperform the S&P 500® Net Total Return Index (the "Index") with a similar level of volatility to the Index over three to five years before fees and expenses. The Sub-Fund aims to achieve its investment objective by investing the majority of its Net Asset Value in U.S. equities comprising the Index. The Sub-Fund will invest more than 50% of its Net Asset Value directly in the constituents of the Index and may also invest in the constituents of the Index indirectly through FDI. The Sub-Fund may also gain exposure to U.S. debt securities and will hold cash and liquid near cash assets.

Misure di Rischio

3Y Alpha	-2,54	3Y Sharpe Ratio	0,63
3Y Beta	1,00	3Y Std Dev	15,25
3Y R-Squared	99,35	3Y Risk	Med
3Y Info Ratio	-2,04	5Y Risk	Med
3Y Tracking Error	1,38	10Y Risk	-

Basati su Morningstar US Large-Mid Cap NR USD (dove applicabile)

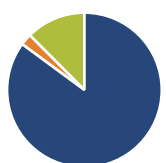
Rendimenti



Rend. Cumulati %	Fondo	Bmk	Cat	Rendimenti Trimestrali %	Q1	Q2	Q3	Q4
3-Mesi	10,21	11,69	9,95	2025	-	-	-	-
6-Mesi	12,66	20,23	16,88	2024	12,58	4,62	1,32	8,95
1-Anno	28,76	28,42	25,56	2023	4,81	7,39	-1,15	6,84
3-Anni Ann.ti	11,25	15,09	13,71	2022	-4,43	-12,71	1,71	-2,39
5-Anni Ann.ti	14,09	15,34	14,27	2021	9,21	8,69	2,47	14,77
10-Anni Ann.ti	-	-	-					

Rendimenti aggiornati al 31/01/2025

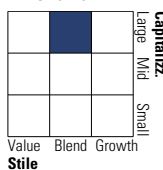
Portafoglio 31/12/2024



Asset Allocation %	Netta
● Azioni	85,10
● Obbligazioni	2,42
● Liquidità	12,48
● Altro	0,00

Style Box

Azionaria

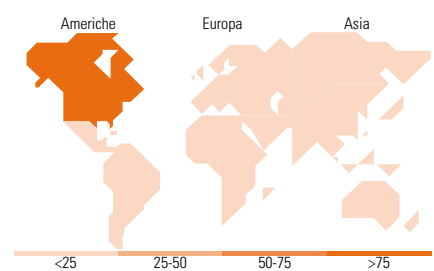
Value Blend Growth
Stile

Mkt Cap %

Mkt Cap %	Fondo
Giant	47,14
Large	34,41
Medium	17,91
Small	0,55
Micro	0,00

Capitalizzazione media di mercato

Capitalizzazione media di mercato	Fondo
Ave Mkt Cap USD	365.327,88



Titoli principali

Nome	Settore	%
Apple Inc	📱	6,47
NVIDIA Corp	📱	5,73
Microsoft Corp	📱	5,36
Amazon.com Inc	📱	3,52
Meta Platforms Inc Class A	📱	2,19
Tesla Inc	🚗	1,98
Alphabet Inc Class A	📱	1,90
Broadcom Inc	📱	1,87
Alphabet Inc Class C	📱	1,56
Berkshire Hathaway Inc Class B	🏠	1,41
% Primi 10 Titoli sul Patrimonio		31,99
Numero Complessivo di Titoli Azionari		506
Numero Complessivo di Titoli Obbligazionari		2

Distribuzione Settoriale %

Distribuzione Settoriale %	Fondo
Ciclico	28,32
🏠 Materie Prime	1,66
🚗 Beni di Consumo Ciclici	11,48
🏠 Finanza	13,09
🏠 Immobiliare	2,09
Sensibile	53,63
📱 Telecomunicazioni	9,40
🔥 Energia	3,12
⚙️ Beni Industriali	7,23
📱 Tecnologia	33,89
Difensivo	18,04
🏠 Beni Difensivi	5,50
🏠 Salute	10,04
💡 Servizi di Pubblica Utilità	2,50

Ripartizione Geografica %

Ripartizione Geografica %	Fondo
America	99,44
Stati Uniti	99,44
Canada	0,00
America Latina e Centrale	0,00
Europa	0,52
Regno Unito	0,09
Europa Occidentale - Euro	0,16
Europa Occidentale - Non Euro	0,27
Europa dell'Est	0,00
Africa	0,00
Medio Oriente	0,00
Asia	0,04
Giappone	0,00
Australasia	0,00
Asia - Paesi Sviluppatisi	0,04
Asia - Emergente	0,00

Anagrafica

Società di Gestione	BNY Mellon Fund Management (Lux) S.A.	Patrimonio Classe (Mln)	51,69 USD	Investimento Min. Ingresso	5.000.000 USD
Telefono	-	Domicilio	IRLANDA	Investimento Min. Successivo	-
Web	http://www.bnymellonam.com	Valuta del Fondo	USD	T.E.R.	-
Data di Partenza	03/11/2017	UCITS	Si	Spese correnti	0,70%
Nome del Gestore	James Stavena Dimitri Curtil Torrey Zaches	Inc/Acc	Acc	Commissione di incentivo	-
		ISIN	IE00BY28X749		

BNY Mellon Dynamic U.S. Equity Fund USD C Acc

Data Inizio Gestione	29/06/2022
NAV (31/01/2025)	USD 2,42
Patrimonio Netto (Mln)	97,69 USD

(31/12/2024)