

# Ninety One Global Strategy Fund - Global Gold Fund C Acc EUR

## Categoria Morningstar™

Azionari Settore Metalli Preziosi

## Benchmark Morningstar

Morningstar Global Gold NR USD

Usato nel Report

## Benchmark Dichiarato

NYSE Arca Gold Miners TR USD

## Morningstar Rating™

★★

### Obiettivo d'Investimento Dichiarato

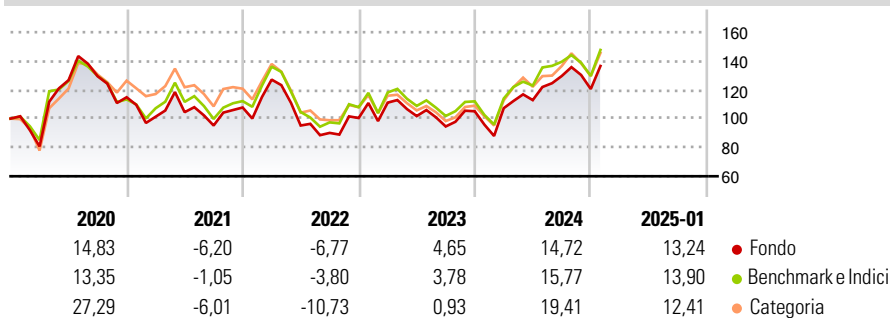
Il Fondo cerca di accrescere il valore dell'investimento a lungo termine. Il Fondo investe in tutto il mondo principalmente nelle azioni di società operanti nell'estrazione di oro. Il Fondo può investire anche fino a un terzo del proprio valore nelle azioni di società operanti nell'estrazione di altri metalli preziosi, minerali e metalli non preziosi. Il Fondo ha la facoltà di utilizzare strumenti derivati (contratti finanziari il cui valore è legato al prezzo di un'attività sottostante) ai fini di una gestione efficiente del portafoglio, ad esempio, allo scopo di gestire i rischi del Fondo ovvero di ridurne i costi di gestione.

### Misure di Rischio

3Y Alpha	0,17	3Y Sharpe Ratio	0,42
3Y Beta	1,04	3Y Std Dev	29,33
3Y R-Squared	97,70	3Y Risk	Med
3Y Info Ratio	0,00	5Y Risk	Med
3Y Tracking Error	5,19	10Y Risk	-

Basati su Morningstar Global Gold NR USD (dove applicabile)

### Rendimenti



### Rend. Cumulati %

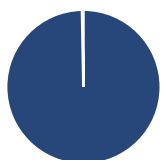
	Fondo	Bmk	Cat
3-Mesi	4,35	5,86	3,43
6-Mesi	19,47	15,23	16,90
1-Anno	45,69	46,82	44,43
3-Anni Ann.ti	12,23	12,16	10,62
5-Anni Ann.ti	7,23	8,73	8,56
10-Anni Ann.ti	-	-	-

Rendimenti aggiornati al 04/02/2025

### Rendimenti

	Q1	Q2	Q3	Q4
<b>Trimestrali %</b>				
2025	-	-	-	-
2024	2,05	5,21	14,84	-6,97
2023	10,61	-8,38	-7,10	11,16
2022	17,98	-25,07	-5,39	11,47
2021	-11,78	3,11	-8,84	13,12

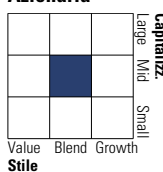
### Portafoglio 31/12/2024



Asset Allocation %	Netta
● Azioni	100,29
● Obbligazioni	0,00
● Liquidità	-0,29
● Altro	0,00

### Style Box

#### Azionaria

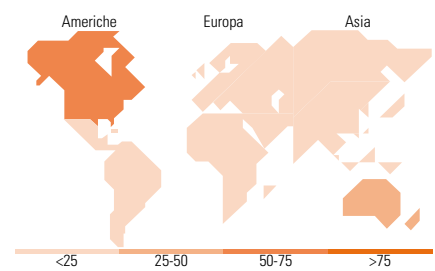
Value Blend Growth  
Style

### Mkt Cap %

	Fondo
Giant	1,00
Large	12,68
Medium	56,34
Small	29,43
Micro	0,55

### Capitalizzazione media di mercato

Ave Mkt Cap USD 5.146,97



### Titoli principali

Nome	Settore	%
Northern Star Resources Ltd		8,49
Newmont Corp		6,56
Evolution Mining Ltd		6,16
Gold Fields Ltd		6,06
Westgold Resources Ltd		5,06
Alamos Gold Inc Class A		5,01
OceanaGold Corp		4,85
Endeavour Mining PLC		4,80
Royal Gold Inc		4,67
Eldorado Gold Corp		4,59
% Primi 10 Titoli sul Patrimonio		56,26
Numero Complessivo di Titoli Azionari		26
Numero Complessivo di Titoli Obbligazionari		0

### Distribuzione Settoriale %

	Fondo
<b>Ciclico</b>	<b>100,00</b>
Materie Prime	100,00
Beni di Consumo Ciclici	-
Finanza	-
Immobiliare	-
<b>Sensibile</b>	<b>0,00</b>
Telecomunicazioni	-
Energia	-
Beni Industriali	-
Tecnologia	-
<b>Difensivo</b>	<b>0,00</b>
Beni Difensivi	-
Salute	-
Servizi di Pubblica Utilità	-

### Ripartizione Geografica %

	Fondo
<b>America</b>	<b>52,99</b>
Stati Uniti	14,99
Canada	38,00
America Latina e Centrale	0,00
<b>Europa</b>	<b>16,56</b>
Regno Unito	4,79
Europa Occidentale - Euro	0,00
Europa Occidentale - Non Euro	0,00
Europa dell'Est	0,00
Africa	11,77
Medio Oriente	0,00
<b>Asia</b>	<b>30,45</b>
Giappone	0,00
Australasia	29,46
Asia - Paesi Sviluppati	0,00
Asia - Emergente	1,00

### Anagrafica

Società di Gestione	Ninety One Luxembourg S.A.	Patrimonio Classe (Mln)	6,61 EUR	Investimento Min. Ingresso	3.000 EUR
Telefono	+352 28 12 77 20	Domicilio	LUSSEMBURGO	Investimento Min. Successivo	750 EUR
Web	www.ninetyone.com	Valuta del Fondo	EUR	T.E.R.	-
Data di Partenza	31/10/2017	UCITS	Si	Spese correnti	2,66%
Nome del Gestore	-	Inc/Acc	Acc	Commissione di incentivo	-
Data Inizio Gestione	01/04/2015	ISIN	LU1705593041		
NAV (04/02/2025)	EUR 39,57				
Patrimonio Netto (Mln)	376,94 USD				

(31/12/2024)