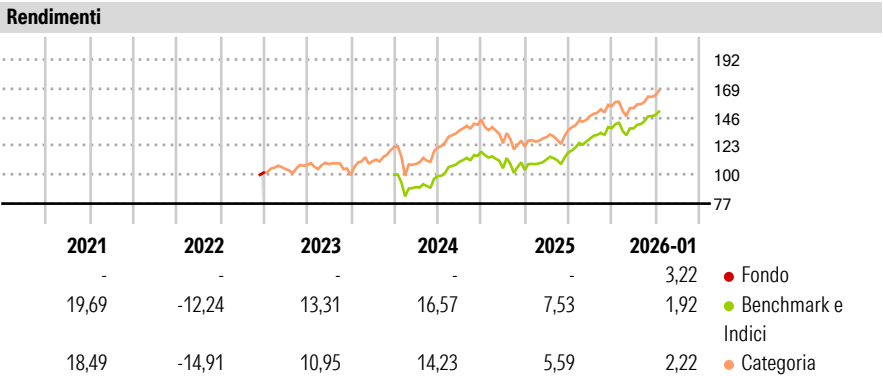


GAM Star Fund plc - GAM Star Global Aggressive Class F GBP Accumulation

| | | | |
|--|---|---|----------------------------------|
| Categoria Morningstar™ Category_EUCA000916 | Benchmark Morningstar Morningstar UK Moderately Adventurous Target Allocation NR GBP Usato nel Report | Benchmark Dichiarato Lipper Gbl Mxd Ast GBP Flx H EUR | Morningstar Rating™ ★★ |
|--|---|---|----------------------------------|

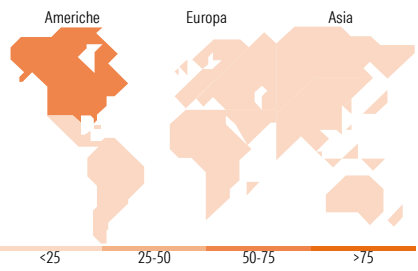
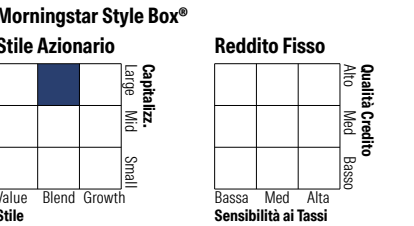
Obiettivo d'Investimento Dichiarato
The investment objective of the fund is to achieve capital preservation accompanied by stable returns via a dynamic asset allocation, using an aggressive approach.



| Misure di Rischio | | | |
|---|-------|-----------------|------|
| 3Y Alpha | -2,34 | 3Y Sharpe Ratio | 0,75 |
| 3Y Beta | 1,11 | 3Y Std Dev | 8,69 |
| 3Y R-Squared | 82,14 | 3Y Risk | +Med |
| 3Y Info Ratio | -0,58 | 5Y Risk | +Med |
| 3Y Tracking Error | 3,36 | 10Y Risk | - |
| Basati su Morningstar UK Moderately Adventurous Target Allocation NR GBP (dove applicabile) | | | |

| Rend. Cumulati % | Fondo | Bmk | Cat | Rendimenti | Q1 | Q2 | Q3 | Q4 |
|-------------------------------------|-------|-------|------|---------------|----|----|----|----|
| 3-Mesi | 2,27 | 2,86 | 3,30 | Trimestrali % | | | | |
| 6-Mesi | 7,85 | 7,88 | 7,68 | 2026 | - | - | - | - |
| 1-Anno | 3,23 | 7,01 | 5,59 | 2025 | - | - | - | - |
| 3-Anni Ann.ti | 8,93 | 11,41 | 9,35 | 2024 | - | - | - | - |
| 5-Anni Ann.ti | 3,01 | 7,92 | 6,04 | 2023 | - | - | - | - |
| 10-Anni Ann.ti | - | - | - | 2022 | - | - | - | - |
| Rendimenti aggiornati al 12/02/2026 | | | | | | | | |

Portafoglio 31/10/2025



| Titoli principali | | |
|---|---------|-------|
| Nome | Settore | % |
| Amundi Core Stoxx Eurp 600... | — | 8,25 |
| SPDR S&P 400 US Mid Cap ETF | — | 5,85 |
| NVIDIA Corp | 📠 | 5,34 |
| Apple Inc | 📠 | 4,53 |
| Microsoft Corp | 📠 | 4,45 |
| GAM Sustainable Emerg Eq Z... | — | 4,23 |
| GAM Star Cat Bond... | — | 4,00 |
| iShares Physical Gold ETC | — | 3,79 |
| Amazon.com Inc | 🛒 | 3,18 |
| iShares MSCI Japan USD... | — | 3,06 |
| % Primi 10 Titoli sul Patrimonio | | 46,68 |
| Numero Complessivo di Titoli Azionari | | 80 |
| Numero Complessivo di Titoli Obbligazionari | | 25 |

| Distribuzione Settoriale % | | Fondo |
|----------------------------------|--|-------|
| 🔄 Ciclico | | 31,76 |
| 📈 Sensibile | | 52,37 |
| 🛡️ Difensivo | | 15,87 |
| Fixed Income Sector Weightings % | | Fondo |
| 🏛️ Governativo | | 53,66 |
| ⚙️ Societario | | 9,80 |
| 🏠 Cartolarizzazioni | | 10,51 |
| 🏢 Enti Locali | | 0,00 |
| 🏦 Liquidità ed equivalenti | | 32,69 |
| 📄 Derivati | | -6,66 |

| Ripartizione Geografica % | | Fondo |
|-------------------------------|--|--------------|
| America | | 73,82 |
| Stati Uniti | | 73,23 |
| Canada | | 0,05 |
| America Latina e Centrale | | 0,54 |
| Europa | | 17,15 |
| Regno Unito | | 3,37 |
| Europa Occidentale - Euro | | 8,87 |
| Europa Occidentale - Non Euro | | 4,06 |
| Europa dell'Est | | 0,17 |
| Africa | | 0,43 |
| Medio Oriente | | 0,25 |
| Asia | | 9,03 |
| Giappone | | 4,04 |
| Australasia | | 0,90 |
| Asia - Paesi Sviluppati | | 1,95 |
| Asia - Emergente | | 2,14 |

Anagrafica

| | | | | | |
|------------------------|-----------------------------|-------------------------|--------------|------------------------------|-----------|
| Società di Gestione | GAM Fund Management Limited | Patrimonio Classe (Mln) | 0,29 GBP | Investimento Min. Ingresso | 6.000 GBP |
| Telefono | +353 1 6093927 | (12/02/2026) | | Investimento Min. Successivo | - |
| Web | www.gam.com | Domicilio | IRLANDA | T.E.R. | - |
| Data di Partenza | 17/11/2016 | Valuta del Fondo | GBP | Spese correnti | 2,42% |
| Nome del Gestore | Andrea Quapp | UCITS | Si | Commissione di incentivo | - |
| Data Inizio Gestione | 01/06/2024 | Inc/Acc | Acc | | |
| NAV (12/02/2026) | GBP 16,29 | ISIN | IE00BD6C6Z76 | | |
| Patrimonio Netto (Mln) | 100,18 GBP | | | | |
| (31/10/2025) | | | | | |