

# BNY Mellon Global Opportunities Fund USD W (Acc.)

## Categoria Morningstar™

Azionari Internazionali Large Cap Blend

## Benchmark Morningstar

Morningstar Global Target Market

Exposure NR USD

Usato nel Report

## Benchmark Dichiarato

MSCI ACWI NR EUR

## Morningstar Rating™

★★★

### Obiettivo d'Investimento Dichiarato

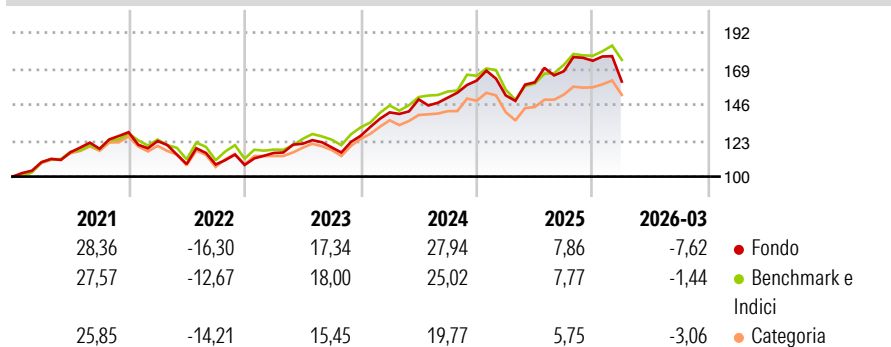
Il fondo adotta un approccio di investimento azionario globale altamente flessibile, che varia in maniera dinamica in base ai cambiamenti delle condizioni di mercato. L'obiettivo di investimento del fondo è l'incremento del capitale nel lungo periodo mediante investimenti in un portafoglio concentrato di titoli azionari selezionati senza i limiti imposti da un indice di riferimento. La strategia di investimento si avvale del processo di analisi di tipo bottom-up proprietario, basato sull'analisi dei dati fondamentali societari.

### Misure di Rischio

3Y Alpha	-1,66	3Y Sharpe Ratio	0,74
3Y Beta	0,97	3Y Std Dev	12,26
3Y R-Squared	77,80	3Y Risk	+Med
3Y Info Ratio	-0,41	5Y Risk	Med
3Y Tracking Error	6,00	10Y Risk	-

Basati su Morningstar Global Target Market Exposure NR USD (dove applicabile)

### Rendimenti



### Rend. Cumulati %

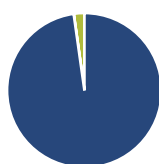
	Fondo	Bmk	Cat
3-Mesi	1,08	4,02	2,24
6-Mesi	1,69	5,56	3,29
1-Anno	22,13	26,48	20,16
3-Anni Ann.ti	15,69	17,05	12,97
5-Anni Ann.ti	9,86	11,01	8,16
10-Anni Ann.ti	-	-	-

Rendimenti aggiornati al 29/04/2026

### Rendimenti

Trimestrali %	Q1	Q2	Q3	Q4
2026	-7,62	-	-	-
2025	-5,86	5,51	4,38	4,03
2024	11,84	5,90	0,71	7,26
2023	7,10	5,14	-1,91	6,23
2022	-4,41	-11,96	-0,27	-0,27

### Portafoglio 31/03/2026



#### Asset Allocation %

Azioni	97,78
Obbligazioni	0,03
Liquidità	2,20
Altro	0,00

#### Style Box Azionaria

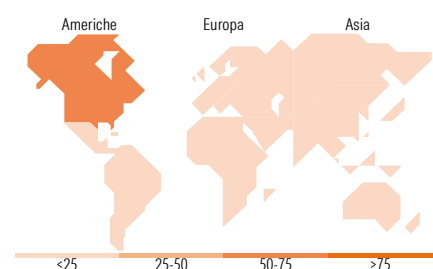


#### Mkt Cap %

Fondo	54,05
Giant	33,24
Large	10,65
Medium	2,06
Small	0,00
Micro	0,00

#### Capitalizzazione media di mercato

Fondo	222.588,79
Ave Mkt Cap GBP	79



### Titoli principali

Nome	Settore	%
Alphabet Inc Class A	ICT	5,66
NVIDIA Corp	ICT	5,34
Taiwan Semiconductor...	ICT	5,17
Microsoft Corp	ICT	4,75
Amazon.com Inc	ICT	4,33
Apple Inc	ICT	4,02
ASML Holding NV	ICT	3,75
BNY Mellon US Dollar...	-	3,50
AIA Group Ltd	Assicurazioni	3,10
CME Group Inc Class A	Assicurazioni	2,93
% Primi 10 Titoli sul Patrimonio		42,54
Numero Complessivo di Titoli Azionari		39
Numero Complessivo di Titoli Obbligazionari		0

### Distribuzione Settoriale %

	Fondo
<b>Ciclico</b>	<b>25,03</b>
Materie Prime	-
Beni di Consumo Ciclici	7,66
Finanza	17,37
Immobiliare	-
<b>Sensibile</b>	<b>55,81</b>
Telecomunicazioni	13,59
Energia	-
Beni Industriali	14,17
Tecnologia	28,05
<b>Difensivo</b>	<b>19,16</b>
Beni Difensivi	5,95
Salute	13,22
Servizi di Pubblica Utilità	-

### Ripartizione Geografica %

	Fondo
<b>America</b>	<b>64,00</b>
Stati Uniti	62,31
Canada	1,69
America Latina e Centrale	0,00
<b>Europa</b>	<b>16,13</b>
Regno Unito	6,71
Europa Occidentale - Euro	7,69
Europa Occidentale - Non Euro	1,73
Europa dell'Est	0,00
Africa	0,00
Medio Oriente	0,00
<b>Asia</b>	<b>19,87</b>
Giappone	4,09
Australasia	0,00
Asia - Paesi Sviluppati	8,46
Asia - Emergente	7,32

### Anagrafica

Società di Gestione	BNY Mellon Fund Management (Lux) S.A.	Patrimonio Classe (Mln)	0,01 USD	Investimento Min. Ingresso	15.000.000 USD
Telefono	-	(29/04/2026)		Investimento Min. Successivo	-
Web	http://www.bnymellonam.com	Domicilio	IRLANDA	T.E.R.	-
Data di Partenza	01/11/2017	Valuta del Fondo	USD	Spese correnti	1,00%
Nome del Gestore	Georgina Gregory Louise Kernohan	UCITS	Si	Commissione di incentivo	-
Data Inizio Gestione	20/09/2023	Inc/Acc	Acc		
		ISIN	IE00B97B0317		

# BNY Mellon Global Opportunities Fund USD W (Acc.)

NAV (29/04/2026)

USD 2,39

Patrimonio Netto (Mln)

36,68 GBP

(31/03/2026)