

# HSBC Global Investment Funds - Euro Credit Bond BC

**Categoria Morningstar™**

Obbligazionari Corporate EUR

**Benchmark Morningstar**

Morningstar Eurozone Corporate Bond GR

EUR

Usato nel Report

**Benchmark Dichiarato**

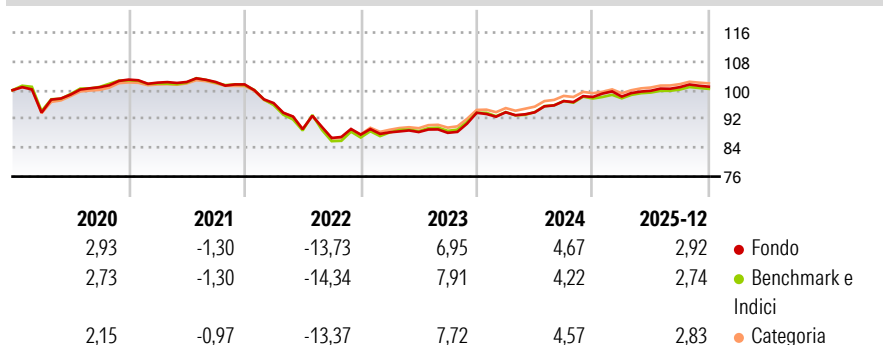
Markit iBoxx EUR Corp TR

**Morningstar Rating™**

★★★

**Obiettivo d'Investimento Dichiarato**

Il Comparto investe in obbligazioni denominate in euro, emesse prevalentemente da società, ma anche da governi o agenzie. Tutte le obbligazioni dovranno avere un rating minimo "Baa3" o "BBB-" assegnato da Moody's o Standard & Poor's, o un rating equivalente. Il team di gestione utilizza un'analisi top-down elaborata dal team di economisti di HSBC Investments e dai comitati obbligazionari globali di duration e credito.

**Rendimenti**

**Misure di Rischio**

3Y Alpha	-0,12	3Y Sharpe Ratio	0,51
3Y Beta	1,02	3Y Std Dev	3,58
3Y R-Squared	94,54	3Y Risk	+Med
3Y Info Ratio	-0,12	5Y Risk	Med
3Y Tracking Error	0,83	10Y Risk	-

Basati su Morningstar Eurozone Corporate Bond GR EUR (dove applicabile)

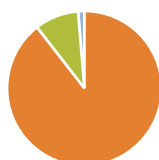
**Rend. Cumulati %**

	Fondo	Bmk	Cat
3-Mesi	-0,12	-0,09	0,06
6-Mesi	1,20	1,16	1,36
1-Anno	3,75	3,72	3,88
3-Anni Ann.ti	4,38	4,35	4,66
5-Anni Ann.ti	-0,30	-0,41	0,01
10-Anni Ann.ti	-	-	-

Rendimenti aggiornati al 16/01/2026

**Rendimenti Trimestrali %**

	Q1	Q2	Q3	Q4
2026	-	-	-	-
2025	0,12	1,64	0,99	0,14
2024	0,14	-0,02	3,32	1,18
2023	0,74	0,09	-0,24	6,33
2022	-5,11	-7,50	-2,74	1,05

**Portafoglio 31/12/2025**


Asset Allocation %	Netta
Azioni	0,00
Obbligazioni	89,47
Liquidità	9,20
Altro	1,32

**Fixed Income Style**

Box™


Qualità Credito  
Alto Med Basso  
Sensibilità ai Tassi  
Bassa Med Alta
**Fondo**

Duration Effettiva	4,71
Maturità effettiva	5,32
Qualità Credito Media	BBB







**Credit Quality %**

	0		0
AAA	6,51	BBB	51,25
AA	8,14	BB	6,00
A	28,10	B	0,00
		Below B	0,00
		Not Rated	0,00

**Titoli principali**

Nome	Settore	%
Euro Bund Future Mar 26	—	3,06
ESB Finance Designated...	—	2,03
Nordea Bank ABP 4.125%	—	2,02
TDC Net AS 6.5%	—	1,93
SES S.A. 2.875%	—	1,93
Jyske Bank AS 5.125%	—	1,84
Kering S.A. 3.625%	—	1,77
EnBW Energie...	—	1,75
Caixabank S.A. 3.875%	—	1,73
Kreditanstalt Fuer...	—	1,56
% Primi 10 Titoli sul Patrimonio		19,62
Numero Complessivo di Titoli Azionari		0
Numero Complessivo di Titoli Obbligazionari		89

**Fixed Income Sector Weightings %**

 Governativo	-3,97
 Societario	94,64
 Cartolarizzazioni	0,00
 Enti Locali	0,00
 Liquidità ed equivalenti	9,33
 Derivati	0,00

**Coupon Range %**

0 coupon	3,08
Da 0 a 4 cedole	76,07
Da 4 a 6 cedole	17,29
Da 6 a 8 cedole	3,56
Da 8 a 10 cedole	0,00
Da 10 a 12 cedole	0,00
Oltre 12 cedole	0,00

**Scadenze %**

da 1 a 3	0,00
da 3 a 5	7,79
da 5 a 7	25,06
da 7 a 10	34,40
da 10 a 15	12,56
da 15 a 20	0,00
da 20 a 30	4,57
oltre 30	12,54

**Anagrafica**

Società di Gestione	HSBC Investments	Patrimonio Classe (Mln)	29,57 EUR	Investimento Min. Ingresso	5.000 EUR
Telefono	(+352) 40 46 46 767	(16/01/2026)		Investimento Min. Successivo	-
Web	http://www.assetmanagement.hsbc.com	Domicilio	LUSSEMBURGO	T.E.R.	0,67%
Data di Partenza	14/12/2017	Valuta del Fondo	EUR	Spese correnti	0,67%
Nome del Gestore	Jean-Olivier Neyrat	UCITS	Si	Commissione di incentivo	-
Data Inizio Gestione	01/05/2009	Inc/Acc	Acc		
NAV (16/01/2026)	EUR 10,54	ISIN	LU0954271036		
Patrimonio Netto (Mln)	458,87 EUR				

(31/12/2025)