

# Goldman Sachs Global Equity Impact Opportunities - R Cap EUR

## Categoria Morningstar™

Azionari Internazionali Large Cap Growth

## Benchmark Morningstar

Morningstar Global Growth Target Market

Exposure NR USD

Usato nel Report

## Benchmark Dichiarato

MSCI ACWI NR USD

## Morningstar Rating™

Senza rating

### Obiettivo d'Investimento Dichiarato

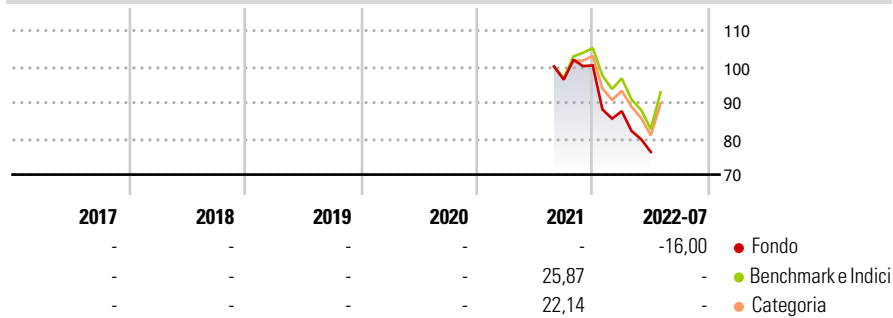
Il comparto investe essenzialmente (almeno i 2/3 del patrimonio) in un portafoglio diversificato di azioni e/o altri valori mobiliari (warrant su valori mobiliari, fino a un massimo del 10% del proprio patrimonio netto, e obbligazioni convertibili) di società domiciliate, quotate o negoziate in un qualsiasi Paese del mondo. Il comparto può investire fino al 25% del proprio patrimonio netto in azioni e altri diritti di partecipazione negoziati sui mercati russi: "Russian Trading System Stock Exchange" (RTS Stock Exchange) e "Moscow Interbank Currency Exchange" (MICEX).

### Misure di Rischio

3Y Alpha	-	3Y Sharpe Ratio	-
3Y Beta	-	3Y Std Dev	-
3Y R-Squared	-	3Y Risk	-
3Y Info Ratio	-	5Y Risk	-
3Y Tracking Error	-	10Y Risk	-

Basati su Morningstar Global Growth Target Market Exposure NR USD (dove applicabile)


### Rendimenti



Rend. Cumulati %	Fondo	Bmk	Cat	Rendimenti Trimestrali %	Q1	Q2	Q3	Q4
3-Mesi	-1,48	6,49	6,23	2025	-	-	-	-
6-Mesi	-2,77	23,19	17,96	2024	-	-	-	-
1-Anno	-	24,91	19,29	2023	-	-	-	-
3-Anni Ann.ti	-	12,67	8,61	2022	-12,65	-12,93	-	-
5-Anni Ann.ti	-	12,48	9,65	2021	-	-	-	4,10
10-Anni Ann.ti	-	-	-					

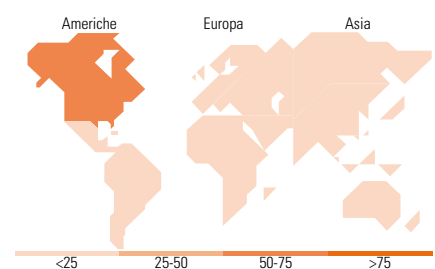
Rendimenti aggiornati al 21/07/2022

### Portafoglio 31/12/2024



Style Box	Mkt Cap %	Fondo
<b>Azionaria</b>	Giant	21,46
	Large	28,66
	Medium	35,98
	Small	12,60
	Micro	1,30
<b>Capitalizzazione media di mercato</b>	Ave Mkt Cap EUR	34.780,3

1



### Titoli principali

Nome	Settore	%
Schneider Electric SE	🔧	3,67
Tyler Technologies Inc	📄	3,66
Trane Technologies PLC Class A	🔧	3,47
Waste Management Inc	🔧	3,37
Intuit Inc	📄	3,13
Experian PLC	🔧	2,98
Halma PLC	🔧	2,97
Thermo Fisher Scientific Inc	🔬	2,92
Planet Fitness Inc Class A	🏋️	2,83
American Water Works Co Inc	💧	2,83
% Primi 10 Titoli sul Patrimonio		31,84
Numero Complessivo di Titoli Azionari		43
Numero Complessivo di Titoli Obbligazionari		0

Distribuzione Settoriale %	Fondo
<b>Ciclico</b>	<b>16,49</b>
Materie Prime	6,23
Beni di Consumo Ciclici	6,14
Finanza	4,12
Immobiliare	-
<b>Sensibile</b>	<b>62,92</b>
Telecomunicazioni	6,91
Energia	-
Beni Industriali	33,16
Tecnologia	22,86
<b>Difensivo</b>	<b>20,59</b>
Beni Difensivi	1,56
Salute	12,00
Servizi di Pubblica Utilità	7,03

Ripartizione Geografica %	Fondo
<b>America</b>	<b>60,26</b>
Stati Uniti	55,39
Canada	2,65
America Latina e Centrale	2,22
<b>Europa</b>	<b>30,66</b>
Regno Unito	12,66
Europa Occidentale - Euro	9,96
Europa Occidentale - Non Euro	8,03
Europa dell'Est	0,00
Africa	0,00
Medio Oriente	0,00
<b>Asia</b>	<b>9,08</b>
Giappone	4,96
Australasia	0,00
Asia - Paesi Sviluppati	1,51
Asia - Emergente	2,61

### Anagrafica

Società di Gestione	Goldman Sachs Asset Management B.V.	Patrimonio Classe (Mln)	0,02 EUR	Investimento Min. Ingresso	-
Telefono	+31-703781781	Domicilio	LUSSEMBURGO	Investimento Min. Successivo	-
Web	https://www.gsam.com	Valuta del Fondo	EUR	T.E.R.	-
Data di Partenza	29/01/2020	UCITS	Si	Spese correnti	1,05%
Nome del Gestore	-	Inc/Acc	Acc	Commissione di incentivo	-
Data Inizio Gestione	01/01/2019	ISIN	LU1673806896		
NAV (21/07/2022)	EUR 276,95				

# Goldman Sachs Global Equity Impact Opportunities - R Cap EUR

Patrimonio Netto (Mln)

284,84 EUR

(31/12/2024)