

Goldman Sachs Global Sustainable Equity - R Cap EUR

Categoria Morningstar™

Azionari Internazionali Large Cap Growth

Benchmark Morningstar

Morningstar Global Growth Target Market

Exposure NR USD

Usato nel Report

Benchmark Dichiarato

MSCI World NR EUR

Morningstar Rating™

★★★★

Obiettivo d'Investimento Dichiarato

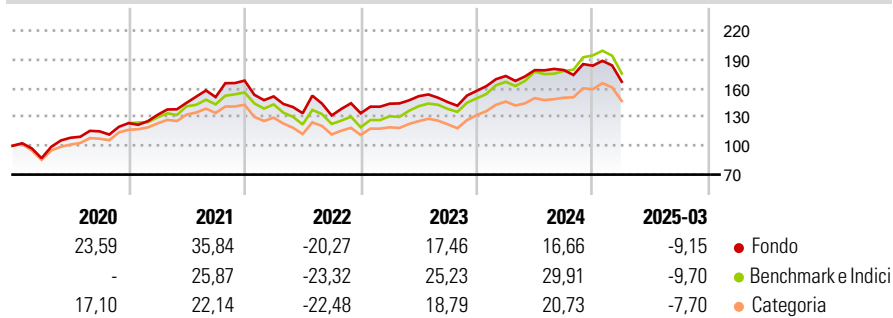
Il comparto investe principalmente in un portafoglio diversificato composto da azioni e/o titoli trasferibili emessi da società che si adeguano ad una politica di sviluppo sostenibile e che si dimostrano in grado di conciliare il rispetto per l'ambiente e i principi sociali (ad esempio le questioni dei diritti umani, delle discriminazioni, del lavoro minorile) con buone performance finanziarie. Sulla base del principio del "Bestin Class" saranno scelte le compagnie che dimostreranno di soddisfare maggiormente questi criteri.

Misure di Rischio

3Y Alpha	-3,48	3Y Sharpe Ratio	0,12
3Y Beta	0,99	3Y Std Dev	16,40
3Y R-Squared	94,26	3Y Risk	Med
3Y Info Ratio	-0,83	5Y Risk	+Med
3Y Tracking Error	4,48	10Y Risk	-

Basati su Morningstar Global Growth Target Market Exposure NR USD (dove applicabile)

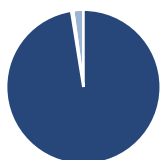
Rendimenti



Rend. Cumulati %	Fondo	Bmk	Cat	Rendimenti Trimestrali %	Q1	Q2	Q3	Q4
3-Mesi	-17,20	-18,27	-15,32	2025	-9,15	-	-	-
6-Mesi	-14,95	-12,13	-10,67	2024	9,83	3,54	0,04	2,56
1-Anno	-8,08	-1,77	-3,93	2023	7,43	5,44	-4,05	8,06
3-Anni Ann.ti	0,84	4,57	2,04	2022	-9,81	-11,55	-1,75	1,74
5-Anni Ann.ti	10,06	10,38	8,51	2021	7,00	9,49	4,08	11,40
10-Anni Ann.ti	-	-	-					

Rendimenti aggiornati al 16/04/2025

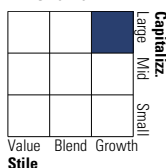
Portafoglio 31/01/2025



Asset Allocation %	Netta
● Azioni	97,47
● Obbligazioni	0,00
● Liquidità	0,39
● Altro	2,14

Style Box

Azionaria



Value Blend Growth

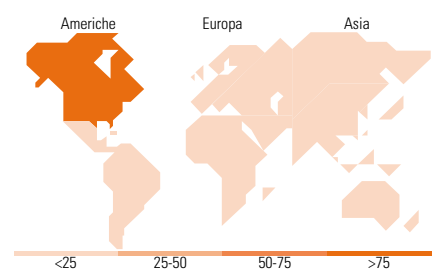
Style

Mkt Cap %

Fondo	Fondo
Giant	53,66
Large	32,77
Medium	13,57
Small	0,00
Micro	0,00

Capitalizzazione media di mercato

Fondo	Fondo
Ave Mkt Cap EUR	285.299,62



Titoli principali

Nome	Settore	%
Microsoft Corp	Software	7,04
Apple Inc	Software	5,97
Amazon.com Inc	Software	5,43
NVIDIA Corp	Software	3,65
Alphabet Inc Class A	Software	3,34
S&P Global Inc	Media	3,12
Broadcom Inc	Software	2,73
UnitedHealth Group Inc	Sanità	2,65
Thermo Fisher Scientific Inc	Sanità	2,51
ASML Holding NV	Software	2,46
% Primi 10 Titoli sul Patrimonio		38,90
Numero Complessivo di Titoli Azionari		48
Numero Complessivo di Titoli Obbligazionari		0

Distribuzione Settoriale %

Fondo	Fondo
Ciclico	31,28
Materie Prime	3,74
Beni di Consumo Ciclici	11,44
Finanza	16,10
Immobiliare	-
Sensibile	48,50
Telecomunicazioni	5,43
Energia	-
Beni Industriali	12,24
Tecnologia	30,83
Difensivo	20,22
Beni Difensivi	5,27
Salute	13,46
Servizi di Pubblica Utilità	1,48

Ripartizione Geografica %

Fondo	Fondo
America	79,17
Stati Uniti	79,17
Canada	0,00
America Latina e Centrale	0,00
Europa	16,20
Regno Unito	4,85
Europa Occidentale - Euro	6,72
Europa Occidentale - Non Euro	4,63
Europa dell'Est	0,00
Africa	0,00
Medio Oriente	0,00
Asia	4,63
Giappone	3,17
Australasia	0,00
Asia - Paesi Sviluppati	1,46
Asia - Emergente	0,00

Anagrafica

Società di Gestione	Goldman Sachs Asset Management B.V.	Patrimonio Classe (Mln)	21,79 EUR	Investimento Min. Ingresso	-
Telefono	+31-703781781	(16/04/2025)		Investimento Min. Successivo	-
Web	https://am.gs.com/	Domicilio	LUSSEMBURGO	T.E.R.	-
Data di Partenza	24/01/2018	Valuta del Fondo	EUR	Spese correnti	1,05%
Nome del Gestore	-	UCITS	Si	Commissione di incentivo	-
Data Inizio Gestione	01/04/2021	Inc/Acc	Acc		
NAV (16/04/2025)	EUR 476,82	ISIN	LU1673807605		

Goldman Sachs Global Sustainable Equity - R Cap EUR

Patrimonio Netto (Mln) 1.736,77 EUR

(31/01/2025)