

# Invesco Funds - Invesco Asia Asset Allocation Fund Z Accumulation USD

## Categoria Morningstar™

Bilanciati Asia

## Benchmark Morningstar

Morningstar Asia 50/50 NR USD

Usato nel Report

## Benchmark Dichiarato

N/A

## Morningstar Rating™

★★

### Obiettivo d'Investimento Dichiarato

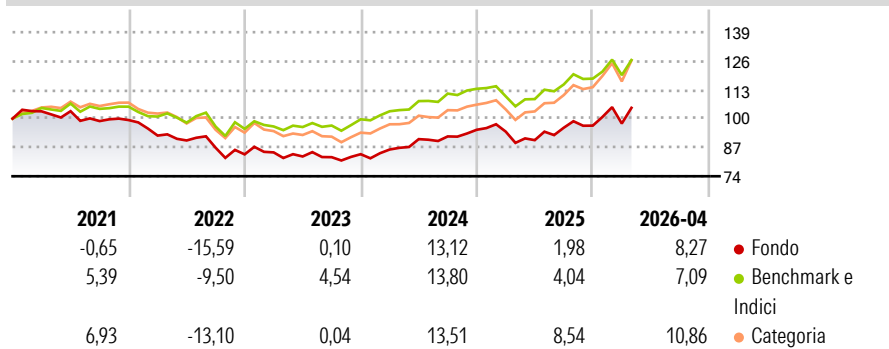
L'obiettivo del Fondo è ottenere reddito e incremento del capitale a lungo termine. Il Fondo intende investire principalmente in azioni di società e strumenti obbligazionari nella regione AsiaPacifico. La definizione della regione AsiaPacifico utilizzata dal Fondo comprende il subcontinente indiano e l'Australia, con esclusione del Giappone. Il Fondo è gestito attivamente nel rispetto dei suoi obiettivi e non è vincolato da un parametro oggettivo di riferimento.

### Misure di Rischio

3Y Alpha	-1,87	3Y Sharpe Ratio	0,57
3Y Beta	1,06	3Y Std Dev	9,96
3Y R-Squared	93,43	3Y Risk	Med
3Y Info Ratio	-0,57	5Y Risk	-Med
3Y Tracking Error	2,92	10Y Risk	-Med

Basati su Morningstar Asia 50/50 NR USD (dove applicabile)

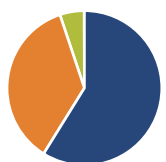
### Rendimenti



Rend. Cumulati %	Fondo	Bmk	Cat	Rendimenti Trimestrali %	Q1	Q2	Q3	Q4
3-Mesi	7,76	5,40	6,62	2026	0,97	-	-	-
6-Mesi	12,86	8,82	11,55	2025	-0,88	-4,08	6,20	1,00
1-Anno	19,17	18,31	21,32	2024	2,52	5,44	1,35	3,26
3-Anni Ann.ti	9,80	10,64	9,68	2023	1,07	-2,16	-0,39	1,63
5-Anni Ann.ti	2,16	4,88	2,85	2022	-7,05	-2,39	-3,65	-3,44
10-Anni Ann.ti	2,81	6,56	4,66					

Rendimenti aggiornati al 13/05/2026

### Portafoglio 30/04/2026



#### Asset Allocation %

- Azioni
- Obbligazioni
- Liquidità
- Altro

#### Netta

58,84  
36,02  
5,07  
0,07

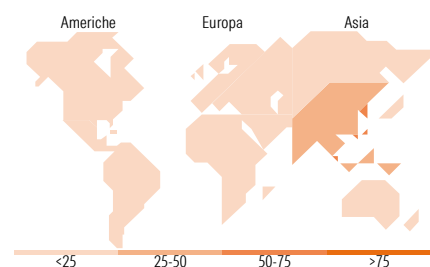
#### Morningstar Style Box®

##### Stile Azionario

	Large	Mid	Small
Capitalizz.	Value	Blend	Growth
Stile			

##### Reddito Fisso

	Alto	Med	Basso
Qualità Credito	Bassa	Med	Alta
Sensibilità ai Tassi			



### Titoli principali

Nome	Settore	%
Taiwan Semiconductor...		7,90
Samsung Electronics Co Ltd		4,70
Invesco Asian Equity I USD Acc		4,32
Tencent Holdings Ltd		2,68
Alibaba Group Holding Ltd...		2,12
KOSPI2 INX FUT FUTURE JUN 11...		2,01
MediaTek Inc		1,64
FTSE TAIWAN INDEX FUTURE MAY...		1,31
DBS Group Holdings Ltd		1,28
5 Year Treasury Note Future...		1,21
% Primi 10 Titoli sul Patrimonio		29,18
Numero Complessivo di Titoli Azionari		86
Numero Complessivo di Titoli Obbligazionari		91

### Distribuzione Settoriale %

	Fondo
Ciclico	35,41
Sensibile	58,39
Difensivo	6,20

### Fixed Income Sector Weightings %

	Fondo
Governativo	19,75
Societario	67,93
Cartolarizzazioni	0,00
Enti Locali	0,00
Liquidità ed equivalenti	12,32
Derivati	0,00

### Ripartizione Geografica %

	Fondo
<b>America</b>	<b>1,44</b>
Stati Uniti	1,44
Canada	0,00
America Latina e Centrale	0,00
<b>Europa</b>	<b>0,16</b>
Regno Unito	0,16
Europa Occidentale - Euro	0,00
Europa Occidentale - Non Euro	0,00
Europa dell'Est	0,00
Africa	0,00
Medio Oriente	0,00
<b>Asia</b>	<b>98,40</b>
Giappone	0,00
Australasia	0,33
Asia - Paesi Sviluppati	55,39
Asia - Emergente	42,69

### Anagrafica

Società di Gestione	Invesco Management S.A.	Patrimonio Classe (Mln)	0,02 USD	Investimento Min. Ingresso	1.000 EUR
Telefono	(+353) 1 4398100	(13/05/2026)		Investimento Min. Successivo	-
Web	www.invescomanagement.com	Domicilio	LUSSEMBURGO	T.E.R.	0,97%
Data di Partenza	22/11/2017	Valuta del Fondo	USD	Spese correnti	0,97%
Nome del Gestore	-	UCITS	Si	Commissione di incentivo	-
Data Inizio Gestione	12/11/2019	Inc/Acc	Acc		
NAV (13/05/2026)	USD 12,00	ISIN	LU1701628460		
Patrimonio Netto (Mln)	142,26 USD				

(30/04/2026)