

Invesco Funds- Invesco China Focus Equity Fund Z Accumulation USD

Categoria Morningstar™

Azionari Cina

Benchmark Morningstar

 Morningstar China Target Market Exposure
 NR USD
 Usato nel Report

Benchmark Dichiarato

MSCI China 10/40 NR USD

Morningstar Rating™

★★★

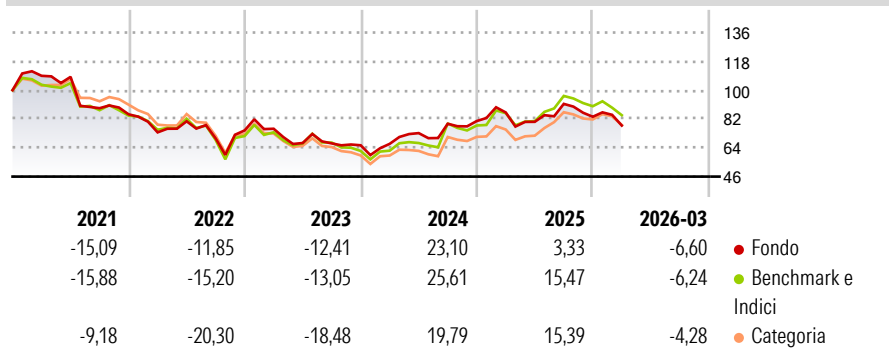
Obiettivo d'Investimento Dichiarato

L'obiettivo del Comparto è conseguire la crescita del capitale nel lungo termine investendo in azioni o titoli legati ad azioni di società esposte alla Cina. Il Consulente per gli investimenti mira a investire le attività del Comparto principalmente in titoli azionari o legati ad azioni quotati, emessi da (i) società e altri organismi con sede legale in Cina, (ii) società che, pur essendo ubicate al di fuori della Cina, svolgono le loro attività commerciali prevalentemente in tale paese, o (iii) società holding, le cui partecipazioni siano investite prevalentemente in società controllate con sede legale in Cina.

Misure di Rischio

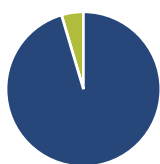
3Y Alpha	-3,41	3Y Sharpe Ratio	-0,02
3Y Beta	0,80	3Y Std Dev	18,84
3Y R-Squared	87,39	3Y Risk	-Med
3Y Info Ratio	-0,44	5Y Risk	-Med
3Y Tracking Error	8,59	10Y Risk	-Med

Basati su Morningstar China Target Market Exposure NR USD (dove applicabile)

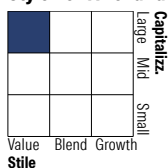
Rendimenti


Rend. Cumulati %	Fondo	Bmk	Cat	Rendimenti Trimestrali %	Q1	Q2	Q3	Q4
3-Mesi	-4,38	-6,49	-4,23	2026	-6,60	-	-	-
6-Mesi	-8,68	-8,42	-3,38	2025	6,64	-6,79	13,98	-8,79
1-Anno	8,86	13,16	19,74	2024	1,37	10,08	7,99	2,15
3-Anni Ann.ti	4,77	8,12	5,64	2023	1,41	-11,77	-0,33	-1,78
5-Anni Ann.ti	-5,31	-3,37	-5,01	2022	-13,30	9,42	-13,25	7,11
10-Anni Ann.ti	4,02	5,57	4,35					

Rendimenti aggiornati al 24/04/2026

Portafoglio 31/03/2026


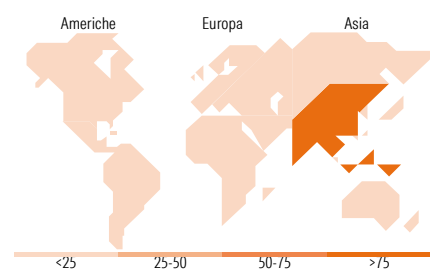
Asset Allocation %	Netta
● Azioni	95,41
● Obbligazioni	0,01
● Liquidità	4,58
● Altro	0,00

Style Box Azionaria

Mkt Cap %

Fondo	Fondo
Giant	63,81
Large	20,67
Medium	12,51
Small	1,46
Micro	1,55

Capitalizzazione media di mercato

Fondo	Fondo
Ave Mkt Cap USD	46.147,4
	7


Titoli principali

Nome	Settore	%
Tencent Holdings Ltd	☑	9,28
Alibaba Group Holding Ltd...	☑	9,13
Xiaomi Corp Class B	☑	4,59
China Construction Bank Corp...	☑	4,46
Dongfang Electric Corp Ltd...	☑	4,12
Zijin Mining Group Co Ltd...	☑	3,72
Ping An Insurance (Group)...	☑	3,37
Innovent Biologics Inc	☑	3,29
Victory Giant Technology...	☑	3,26
Nan Ya Plastics Corp	☑	3,08
% Primi 10 Titoli sul Patrimonio		48,30
Numero Complessivo di Titoli Azionari		47
Numero Complessivo di Titoli Obbligazionari		0

Distribuzione Settoriale %

	Fondo
Ciclico	51,10
☑ Materie Prime	7,76
☑ Beni di Consumo Ciclici	25,56
☑ Finanza	15,98
☑ Immobiliare	1,80
Sensibile	37,60
☑ Telecomunicazioni	14,90
☑ Energia	-
☑ Beni Industriali	10,34
☑ Tecnologia	12,36
Difensivo	11,30
☑ Beni Difensivi	-
☑ Salute	8,67
☑ Servizi di Pubblica Utilità	2,63

Ripartizione Geografica %

	Fondo
America	0,00
Stati Uniti	0,00
Canada	0,00
America Latina e Centrale	0,00
Europa	0,00
Regno Unito	0,00
Europa Occidentale - Euro	0,00
Europa Occidentale - Non Euro	0,00
Europa dell'Est	0,00
Africa	0,00
Medio Oriente	0,00
Asia	100,00
Giappone	0,00
Australasia	0,00
Asia - Paesi Sviluppati	11,81
Asia - Emergente	88,19

Anagrafica

Società di Gestione	Invesco Management S.A.	Patrimonio Classe (Mln)	13,96 USD	Investimento Min. Ingresso	1.000 EUR
Telefono	(+353) 1 4398100	(24/04/2026)		Investimento Min. Successivo	-
Web	www.invescomanagement.com	Domicilio	LUSSEMBURGO	T.E.R.	1,18%
Data di Partenza	22/11/2017	Valuta del Fondo	USD	Spese correnti	1,20%
Nome del Gestore	-	UCITS	Si	Commissione di incentivo	-
Data Inizio Gestione	15/12/2011	Inc/Acc	Acc		
NAV (24/04/2026)	USD 10,51	ISIN	LU1701634195		

Invesco Funds- Invesco China Focus Equity Fund Z Accumulation USD

Patrimonio Netto (Mln) 167,43 USD

(31/03/2026)