

Nordea 1 - Low Duration US High Yield Bond Fund BC USD

Categoria Morningstar™

Obbligazionari High Yield USD

Benchmark Morningstar

Morningstar US High-Yield Bond TR USD

Usato nel Report

Benchmark Dichiarato

ICE BofA 0-3 M US Trsy Bill TR USD

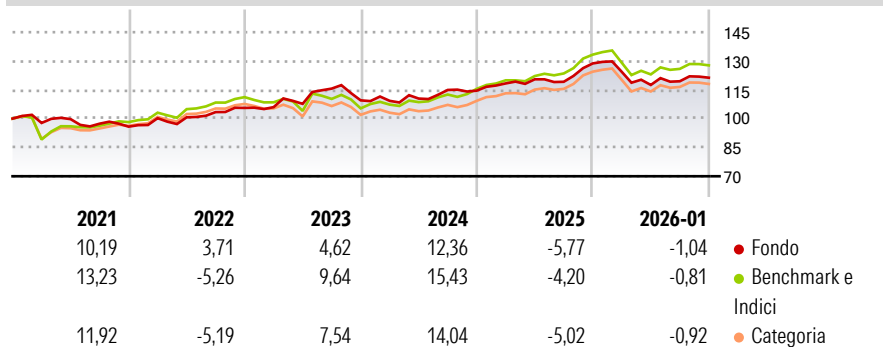
Morningstar Rating™

★★★

Obiettivo d'Investimento Dichiarato

Il fondo cerca di ottenere interessanti rendimenti aggiustati per il rischio identificando obbligazioni obiettivo attraverso l'eliminazione del rischio non compensato. Il gestore monitora rigorosamente l'universo investimenti alla ricerca dei rischi in modo da quantificare la crescita potenziale usando l'analisi di tipo obbligazionario, non quella di tipo azionario. Avendo gli obiettivi giusti in termini di rendimenti che compensino per i rischi, il gestore elimina piuttosto che includere obbligazioni nel portafoglio. La motivazione è che per ottenere rendimenti interessanti è più importante riconoscere le obbligazioni da escludere dal portafoglio piuttosto che focalizzarsi su quelle da includere. Il fondo si concentra inoltre nel...

Rendimenti



Misure di Rischio


3Y Alpha	-0,21	3Y Sharpe Ratio	0,07
3Y Beta	0,43	3Y Std Dev	6,60
3Y R-Squared	91,38	3Y Risk	Basso
3Y Info Ratio	-0,95	5Y Risk	Basso
3Y Tracking Error	2,58	10Y Risk	-

Basati su Morningstar US High-Yield Bond TR USD (dove applicabile)

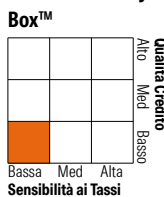
Rend. Cumulati %	Fondo	Bmk	Cat	Rendimenti Trimestrali %	Q1	Q2	Q3	Q4
3-Mesi	-0,94	-0,56	-0,76	2026	-	-	-	-
6-Mesi	1,12	1,83	1,44	2025	-3,41	-5,48	1,64	1,55
1-Anno	-6,17	-5,15	-5,95	2024	3,29	1,82	-1,08	8,01
3-Anni Ann.ti	3,27	5,52	4,29	2023	-0,23	1,09	4,07	-0,32
5-Anni Ann.ti	4,38	4,78	4,00	2022	0,37	1,62	7,36	-5,29
10-Anni Ann.ti	-	-	-					

Rendimenti aggiornati al 05/02/2026

Portafoglio 31/01/2026



Fixed Income Style Box™



Fixed Income Sector Weightings %

	Fondo
Governativo	-6,91
Societario	92,60
Cartolarizzazioni	0,00
Enti Locali	0,00
Liquidità ed equivalenti	14,15
Derivati	0,15

Coupon Range %

	Fondo
0 coupon	0,00
Da 0 a 4 cedole	7,48
Da 4 a 6 cedole	44,11
Da 6 a 8 cedole	33,74
Da 8 a 10 cedole	9,20
Da 10 a 12 cedole	3,91
Oltre 12 cedole	1,56

Credit Quality %

	0		0
AAA	3,63	BBB	6,52
AA	0,01	BB	50,07
A	0,00	B	35,04
		Below B	4,73
		Not Rated	0,00

Titoli principali

Nome	Settore	%
Antares Holdings LP 7.95%	—	1,67
Cogent Communications Group...	—	1,65
Directv Financing...	—	1,64
DISH Network Corporation...	—	1,44
CCO Holdings, LLC/ CCO...	—	1,44
Rakuten Group Inc. 11.25%	—	1,44
Edgewell Personal Care Co 5.5%	—	1,37
SCIH Salt Holdings Inc. 4.875%	—	1,35
Clearway Energy Operating...	—	1,27
Tenet Healthcare Corporation...	—	1,26
% Primi 10 Titoli sul Patrimonio		14,53
Numero Complessivo di Titoli Azionari		0
Numero Complessivo di Titoli Obbligazionari		154

Anagrafica

Società di Gestione	Nordea Investment Funds	Patrimonio Classe (Mln)	0,54 USD	Investimento Min. Ingresso	-
	SA	(05/02/2026)		Investimento Min. Successivo	-
Telefono	00352 43 39 50 1	Domicilio	LUSSEMBURGO	T.E.R.	1,02%
Web	www.nordea.lu	Valuta del Fondo	USD	Spese correnti	1,02%
Data di Partenza	20/11/2017	UCITS	Si	Commissione di incentivo	-
Nome del Gestore	-	Inc/Acc	Acc		
Data Inizio Gestione	01/01/2017	ISIN	LU0841603268		
NAV (05/02/2026)	USD 12,61				
Patrimonio Netto (Mln)	111,02 USD				

(31/01/2026)