

# Goldman Sachs Global Flexible Multi Asset - 0 Cap EUR

## Categoria Morningstar™

Bilanciati Moderati EUR

## Benchmark Morningstar

Morningstar Euro Moderate Global Target

Allocation NR EUR

Usato nel Report

## Benchmark Dichiarato

Euribor 1 Month EUR

## Morningstar Rating™

★★

### Obiettivo d'Investimento Dichiarato

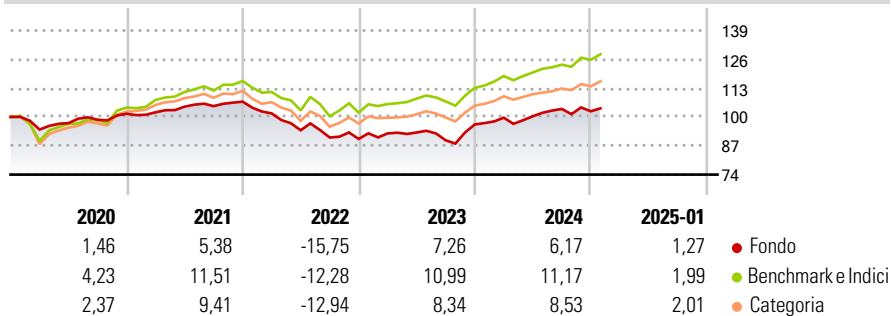
The investment strategy applies a flexible approach designed to respond to rapidly changing market environments. The Investment Manager will mainly gain exposures to traditional asset classes (such as for example stocks, bonds and cash and/or cash equivalents) either directly or via financial derivatives instruments, mutual funds and ETFs, resulting in a diversified portfolio. The Sub-Fund aims to provide positive investment returns and to outperform the Index of the Company's Prospectus over a full market cycle within a strictly defined risk budget and a focus on downside risk mitigation. The Sub-Fund is actively managed and the Index is not used for portfolio construction but for performance measurement purposes only. The Sub-Fund uses...

### Misure di Rischio

3Y Alpha	-4,02	3Y Sharpe Ratio	-0,26
3Y Beta	0,87	3Y Std Dev	8,13
3Y R-Squared	84,93	3Y Risk	Med
3Y Info Ratio	-1,33	5Y Risk	Basso
3Y Tracking Error	3,28	10Y Risk	-

Basati su Morningstar Euro Moderate Global Target Allocation NR EUR (dove applicabile)

### Rendimenti



### Rend. Cumulati %

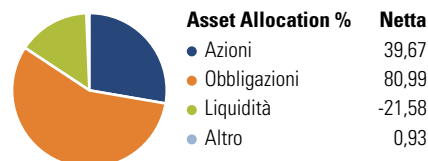
	Fondo	Bmk	Cat
3-Mesi	1,24	3,35	3,03
6-Mesi	4,28	8,87	8,19
1-Anno	6,37	12,01	10,55
3-Anni Ann.ti	0,25	4,87	2,97
5-Anni Ann.ti	0,53	4,75	3,02
10-Anni Ann.ti	-	-	-

Rendimenti aggiornati al 07/02/2025

### Rendimenti

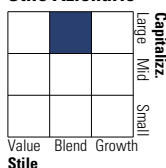
	Q1	Q2	Q3	Q4
Trimestrali %				
2025	-	-	-	-
2024	3,18	0,62	3,30	-1,00
2023	2,77	0,46	-3,80	7,99
2022	-4,96	-7,49	-3,48	-0,72
2021	0,64	2,48	0,22	1,94

### Portafoglio 30/11/2024

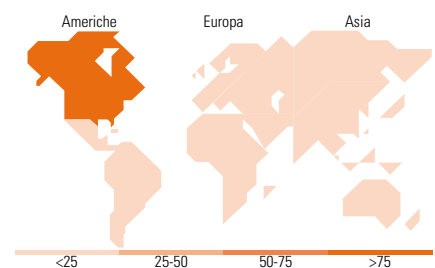
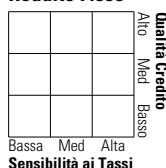


### Morningstar Style Box®

#### Stile Azionario



#### Reddito Fisso



### Titoli principali

Nome	Settore	%
10 Year Treasury Note Future...	—	15,85
E-mini S&P 500 Future Dec 24	—	3,99
5 Year Treasury Note Future...	—	3,98
GS Alternative Trend IO Acc...	—	3,67
Dow Jones Real Estate Future...	—	3,30
Long Gilt Future Mar 25	—	2,79
Euro OAT Future Dec 24	—	1,91
United States Treasury Notes...	—	1,90
Microsoft Corp		1,83
Apple Inc		1,82
% Primi 10 Titoli sul Patrimonio		41,02
Numero Complessivo di Titoli Azionari		69
Numero Complessivo di Titoli Obbligazionari		510

### Distribuzione Settoriale %

	Fondo
Ciclico	29,91
Sensibile	47,50
Difensivo	22,59

### Fixed Income Sector Weightings %

	Fondo
Governativo	79,70
Societario	56,63
Cartolarizzazioni	0,00
Enti Locali	0,00
Liquidità ed equivalenti	-28,86
Derivati	-7,47

### Ripartizione Geografica %

	Fondo
<b>America</b>	<b>78,36</b>
Stati Uniti	78,13
Canada	0,00
America Latina e Centrale	0,23
<b>Europa</b>	<b>13,78</b>
Regno Unito	2,19
Europa Occidentale - Euro	5,80
Europa Occidentale - Non Euro	5,45
Europa dell'Est	0,05
Africa	0,09
Medio Oriente	0,20
<b>Asia</b>	<b>7,85</b>
Giappone	3,77
Australasia	0,00
Asia - Paesi Sviluppati	2,62
Asia - Emergente	1,47

### Anagrafica

Società di Gestione	Goldman Sachs Asset Management B.V.	Patrimonio Classe (Mln)	0,41 EUR	Investimento Min. Ingresso	-
Telefono	+31-703781781	Domicilio	LUSSEMBURGO	Investimento Min. Successivo	-
Web	https://www.gsam.com	Valuta del Fondo	EUR	T.E.R.	-
Data di Partenza	13/12/2017	UCITS	Si	Spese correnti	0,56%
Nome del Gestore	-	Inc/Acc	Acc	Commissione di incentivo	-

# Goldman Sachs Global Flexible Multi Asset - 0 Cap EUR

---

Data Inizio Gestione	01/12/2014	ISIN	LU1687286895
NAV (07/02/2025)	EUR 27,04		
Patrimonio Netto (Mln)	353,85 EUR		

(30/11/2024)