

# Goldman Sachs Global Sustainable Equity - T Dis EUR

## Categoria Morningstar™

Azionari Internazionali Large Cap Growth

## Benchmark Morningstar

Morningstar Global Growth Target Market

Exposure NR USD

Usato nel Report

## Benchmark Dichiarato

MSCI World NR EUR

## Morningstar Rating™

Senza rating

### Obiettivo d'Investimento Dichiarato

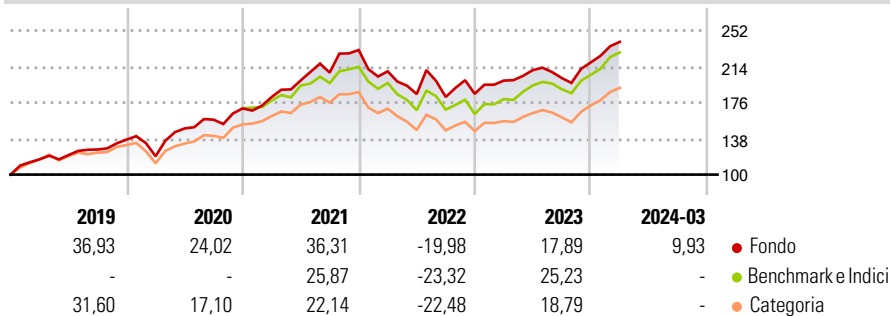
Il comparto investe principalmente in un portafoglio diversificato composto da azioni e/o titoli trasferibili emessi da società che si adeguano ad una politica di sviluppo sostenibile e che si dimostrano in grado di conciliare il rispetto per l'ambiente e i principi sociali (ad esempio le questioni dei diritti umani, delle discriminazioni, del lavoro minorile) con buone performance finanziarie. Sulla base del principio del "Bestin Class" saranno scelte le compagnie che dimostreranno di soddisfare maggiormente questi criteri.

### Misure di Rischio

3Y Alpha	0,97	3Y Sharpe Ratio	0,55
3Y Beta	1,04	3Y Std Dev	17,28
3Y R-Squared	94,54	3Y Risk	-
3Y Info Ratio	0,20	5Y Risk	-
3Y Tracking Error	4,80	10Y Risk	-

Basati su Morningstar Global Growth Target Market Exposure NR USD (dove applicabile)

### Rendimenti



### Rend. Cumulati %

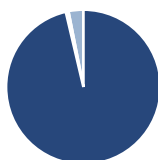
	Fondo	Bmk	Cat
3-Mesi	4,11	10,82	8,72
6-Mesi	18,33	19,52	14,52
1-Anno	16,89	25,84	19,70
3-Anni Ann.ti	7,12	12,23	8,38
5-Anni Ann.ti	14,34	12,59	9,84
10-Anni Ann.ti	12,70	11,79	9,72

Rendimenti aggiornati al 23/04/2024

### Rendimenti

	Q1	Q2	Q3	Q4
2025	-	-	-	-
2024	9,93	-	-	-
2023	7,52	5,54	-3,95	8,15
2022	-9,74	-11,48	-1,64	1,83
2021	7,09	9,60	4,16	11,51

### Portafoglio 30/11/2024



#### Asset Allocation %

Azioni	96,34
Obbligazioni	0,00
Liquidità	0,56
Altro	3,11

#### Style Box

##### Azionaria


Value Blend Growth

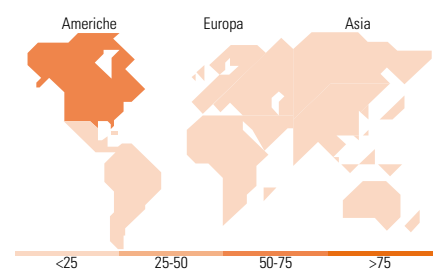
Style

#### Mkt Cap %

Giant	55,78
Large	29,98
Medium	14,25
Small	0,00
Micro	0,00

#### Capitalizzazione media di mercato

Ave Mkt Cap EUR	259.055,35
-----------------	------------



### Titoli principali

Nome	Settore	%
Microsoft Corp		7,23
Apple Inc		6,22
NVIDIA Corp		5,18
Amazon.com Inc		4,36
UnitedHealth Group Inc		3,85
S&P Global Inc		3,15
3i Group Ord		3,11
Brown & Brown Inc		3,08
Alphabet Inc Class A		2,78
Adobe Inc		2,45
% Primi 10 Titoli sul Patrimonio		41,40
Numero Complessivo di Titoli Azionari		45
Numero Complessivo di Titoli Obbligazionari		0

### Distribuzione Settoriale %

	Fondo
<b>Ciclico</b>	<b>27,83</b>
Materie Prime	3,36
Beni di Consumo Ciclici	8,72
Finanza	15,75
Immobiliare	-
<b>Sensibile</b>	<b>49,05</b>
Telecomunicazioni	5,48
Energia	-
Beni Industriali	11,40
Tecnologia	32,17
<b>Difensivo</b>	<b>23,12</b>
Beni Difensivi	6,03
Salute	15,83
Servizi di Pubblica Utilità	1,25

### Ripartizione Geografica %

	Fondo
<b>America</b>	<b>73,51</b>
Stati Uniti	73,51
Canada	0,00
America Latina e Centrale	0,00
<b>Europa</b>	<b>21,03</b>
Regno Unito	5,43
Europa Occidentale - Euro	6,53
Europa Occidentale - Non Euro	9,07
Europa dell'Est	0,00
Africa	0,00
Medio Oriente	0,00
<b>Asia</b>	<b>5,46</b>
Giappone	3,91
Australasia	0,00
Asia - Paesi Sviluppati	1,55
Asia - Emergente	0,00

### Anagrafica

Società di Gestione	Goldman Sachs Asset Management B.V.	Patrimonio Classe (Mln)	0,21 EUR	Investimento Min. Ingresso	-
Telefono	+31-703781781	Domicilio	LUSSEMBURGO	Investimento Min. Successivo	-
Web	https://www.gsam.com	Valuta del Fondo	EUR	T.E.R.	-
Data di Partenza	06/12/2017	UCITS	Si	Spese correnti	0,70%
Nome del Gestore	-	Inc/Acc	Inc	Commissione di incentivo	-
Data Inizio Gestione	01/04/2021	ISIN	LU1687288321		
NAV (23/04/2024)	EUR 45,06				

# Goldman Sachs Global Sustainable Equity - T Dis EUR

Patrimonio Netto (Mln) 1.824,55 EUR

(30/11/2024)