

Goldman Sachs Global Social Impact Equity - R Cap EUR

Categoria Morningstar™

Azionari Internazionali Small/Mid Cap

Benchmark Morningstar

Morningstar Global All Cap Target Market

Exposure NR USD

Usato nel Report

Benchmark Dichiarato

MSCI ACWI NR EUR

Morningstar Rating™

Senza rating

Obiettivo d'Investimento Dichiarato

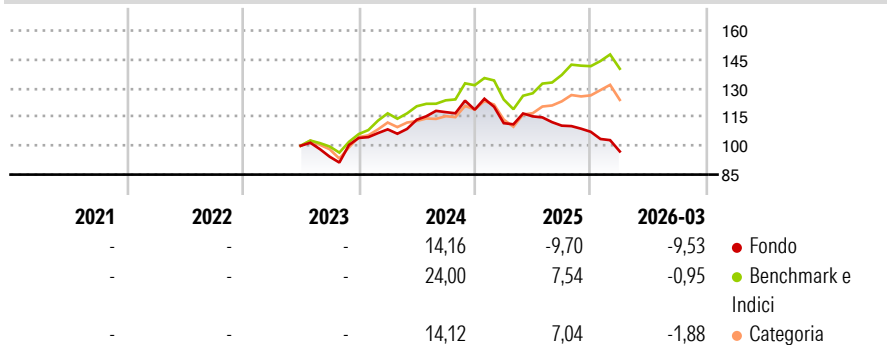
Il comparto investe principalmente in un portafoglio diversificato composto da azioni e/o titoli trasferibili emessi da società attive nel settore IT; il comparto si propone di beneficiare degli sviluppi, degli avanzamenti e dell'uso delle tecnologie. Possono farne parte compagnie operanti nei seguenti settori: software e tecnologico e servizi, incluse società che sviluppano software in vari campi (ad esempio Internet, applicazioni, sistemi e/o gestione di data base) e società che offrono consulenze e servizi IT; hardware tecnologico e attrezzature, inclusi produttori e distributori di attrezzature per telecomunicazioni, computer e periferiche, attrezzature elettroniche e strumenti collegati, attrezzature e prodotti per il settore dei semi...

Misure di Rischio

3Y Alpha	-	3Y Sharpe Ratio	-
3Y Beta	-	3Y Std Dev	-
3Y R-Squared	-	3Y Risk	-
3Y Info Ratio	-	5Y Risk	-
3Y Tracking Error	-	10Y Risk	-

Basati su Morningstar Global All Cap Target Market Exposure NR USD (dove applicabile)

Rendimenti



Rend. Cumulati %

	Fondo	Bmk	Cat
3-Mesi	-8,55	0,85	-0,86
6-Mesi	-8,66	6,96	4,36
1-Anno	-6,57	28,98	22,41
3-Anni Ann.ti	-	-	-
5-Anni Ann.ti	-	-	-
10-Anni Ann.ti	-	-	-

Rendimenti aggiornati al 15/04/2026

Rendimenti

	Q1	Q2	Q3	Q4
2026	-9,53	-	-	-
2025	-5,91	3,16	-4,19	-2,90
2024	4,32	4,60	3,49	1,08
2023	-	-	-5,69	10,34
2022	-	-	-	-

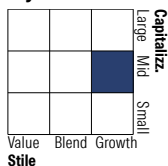
Portafoglio 31/01/2026



Asset Allocation %

Azioni	99,36
Obbligazioni	0,00
Liquidità	0,64
Altro	0,00

Style Box Azionaria

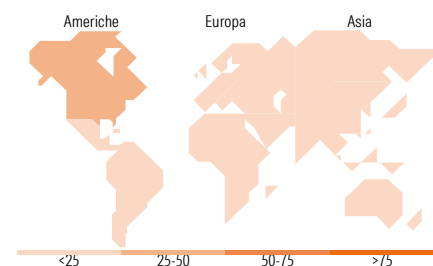


Mkt Cap %

Fondo	Value	Blend	Growth
Giant	15,60		
Large	35,20		
Medium	33,20		
Small	16,00		
Micro	0,00		

Capitalizzazione media di mercato

Ave Mkt Cap EUR	26.805,8
-----------------	----------



Titoli principali

Nome	Settore	%
Halma PLC	Industria	4,57
Ecolab Inc	Industria	4,11
Banco Bilbao Vizcaya...	Banca	3,84
MSA Safety Inc	Industria	3,52
Planet Fitness Inc Class A	Ristoranti e Hotel	3,39
Intuitive Surgical Inc	Sanità	3,29
Terna SpA	Energia	3,18
Novonesis (Novozymes) B...	Industria	3,13
Palo Alto Networks Inc	Tecnologia	3,09
Veralto Corp	Industria	3,07
% Primi 10 Titoli sul Patrimonio		35,20
Numero Complessivo di Titoli Azionari		42
Numero Complessivo di Titoli Obbligazionari		0

Distribuzione Settoriale %

	Fondo
Ciclico	26,38
Materie Prime	9,14
Beni di Consumo Ciclici	7,23
Finanza	9,17
Immobiliare	0,84
Sensibile	49,76
Telecomunicazioni	7,69
Energia	-
Beni Industriali	29,32
Tecnologia	12,75
Difensivo	23,86
Beni Difensivi	0,70
Salute	15,54
Servizi di Pubblica Utilità	7,62

Ripartizione Geografica %

	Fondo
America	52,93
Stati Uniti	46,60
Canada	2,28
America Latina e Centrale	4,05
Europa	37,49
Regno Unito	15,28
Europa Occidentale - Euro	11,55
Europa Occidentale - Non Euro	10,06
Europa dell'Est	0,00
Africa	0,61
Medio Oriente	0,00
Asia	9,58
Giappone	5,91
Australasia	0,00
Asia - Paesi Sviluppati	0,00
Asia - Emergente	3,67

Anagrafica

Società di Gestione	Goldman Sachs Asset Management B.V.	Patrimonio Classe (Mln)	0,30 EUR	Investimento Min. Ingresso	-
Telefono	+31-703781781	Domicilio	LUSSEMBURGO	Investimento Min. Successivo	-
Web	https://am.gs.com/	Valuta del Fondo	EUR	T.E.R.	1,05%
Data di Partenza	01/02/2018	UCITS	Si	Spese correnti	1,05%
				Commissione di incentivo	-

Goldman Sachs Global Social Impact Equity - R Cap EUR

Nome del Gestore	-	Inc/Acc	Acc
Data Inizio Gestione	01/12/2019	ISIN	LU1687289212
NAV ^(15/04/2026)	EUR 318,21		
Patrimonio Netto (Mln)	806,03 EUR		
<small>(31/01/2026)</small>			