

# Goldman Sachs Emerging Markets Equity Income - R Cap USD

## Categoria Morningstar™

Azionari Paesi Emergenti

## Benchmark Morningstar

Morningstar Emerging Markets Target  
Market Exposure NR USD  
Usato nel Report

## Benchmark Dichiarato

MSCI EM NR EUR

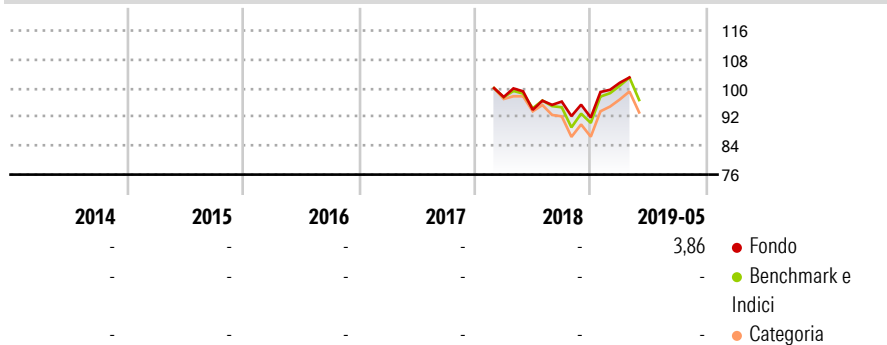
## Morningstar Rating™

Senza rating

### Obiettivo d'Investimento Dichiarato

Questo comparto investe essenzialmente in un portafoglio diversificato di azioni emesse da società costituite, quotate o negoziate nella regione dell'Asia Pacifico e che offre un rendimento del dividendo interessante.

### Rendimenti



### Misure di Rischio

3Y Alpha	-	3Y Sharpe Ratio	-
3Y Beta	-	3Y Std Dev	-
3Y R-Squared	-	3Y Risk	-
3Y Info Ratio	-	5Y Risk	-
3Y Tracking Error	-	10Y Risk	-

Basati su Morningstar Emerging Markets Target Market Exposure NR USD (dove applicabile)

### Rend. Cumulati %

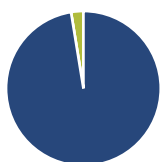
Rend. Cumulati %	Fondo	Bmk	Cat
3-Mesi	-5,66	-	5,27
6-Mesi	2,14	-	3,90
1-Anno	-4,27	-	11,15
3-Anni Ann.ti	-	-	5,11
5-Anni Ann.ti	-	-	5,02
10-Anni Ann.ti	-	-	-

Rendimenti aggiornati al 23/05/2019

### Rendimenti

Rendimenti	Q1	Q2	Q3	Q4
Trimestrali %				
2025	-	-	-	-
2024	-	-	-	-
2023	-	-	-	-
2022	-	-	-	-
2021	-	-	-	-

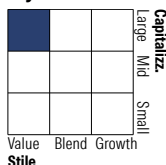
### Portafoglio 30/06/2025



#### Asset Allocation %

Azioni	97,43
Obbligazioni	0,00
Liquidità	2,57
Altro	0,00

#### Style Box Azionaria

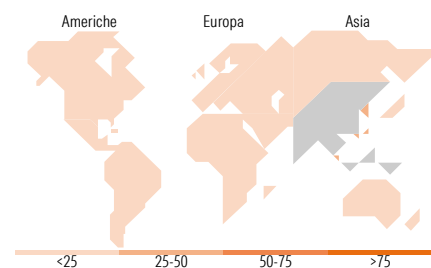


#### Mkt Cap %

Fondo	48,38
Giant	36,76
Large	12,71
Medium	1,49
Small	0,66

#### Capitalizzazione media di mercato

Fondo	27.380,8
Ave Mkt Cap EUR	5



### Titoli principali

Nome	Settore	%
Taiwan Semiconductor...	📠	9,76
Alibaba Group Holding Ltd...	📠	2,84
Samsung Electronics Co Ltd	📠	2,40
Power Grid Corp Of India Ltd	💡	2,33
Infosys Ltd	📠	2,20
Power Finance Corp Ltd	📠	1,80
Muthoot Finance Ltd	📠	1,73
PICC Property and Casualty...	📠	1,73
China Construction Bank Corp...	📠	1,63
KB Financial Group Inc	📠	1,45
% Primi 10 Titoli sul Patrimonio		27,86
Numero Complessivo di Titoli Azionari		100
Numero Complessivo di Titoli Obbligazionari		0

### Distribuzione Settoriale %

Distribuzione Settoriale %	Fondo
<b>Ciclico</b>	<b>50,70</b>
Materie Prime	4,42
Beni di Consumo Ciclici	11,84
Finanza	32,91
Immobiliare	1,53
<b>Sensibile</b>	<b>39,14</b>
Telecomunicazioni	4,79
Energia	5,32
Beni Industriali	5,66
Tecnologia	23,38
<b>Difensivo</b>	<b>10,15</b>
Beni Difensivi	4,13
Salute	1,47
Servizi di Pubblica Utilità	4,55

### Ripartizione Geografica %

Ripartizione Geografica %	Fondo
<b>America</b>	<b>8,42</b>
Stati Uniti	0,00
Canada	0,00
America Latina e Centrale	8,42
<b>Europa</b>	<b>16,70</b>
Regno Unito	0,00
Europa Occidentale - Euro	4,38
Europa Occidentale - Non Euro	0,00
Europa dell'Est	5,06
Africa	2,41
Medio Oriente	4,86
<b>Asia</b>	<b>74,88</b>
Giappone	0,00
Australasia	0,00
Asia - Paesi Sviluppati	25,58
Asia - Emergente	49,29

### Anagrafica

Società di Gestione	Goldman Sachs Asset Management B.V.	Patrimonio Classe (Mln)	0,05 USD	Investimento Min. Ingresso	-
Telefono	+31-703781781	(23/05/2019)		Investimento Min. Successivo	-
Web	https://am.gs.com/	Domicilio	LUSSEMBURGO	T.E.R.	-
Data di Partenza	01/02/2018	Valuta del Fondo	USD	Spese correnti	1,15%
Nome del Gestore	-	UCITS	Si	Commissione di incentivo	-
Data Inizio Gestione	06/11/2023	Inc/Acc	Acc		
NAV (23/05/2019)	USD 207,03	ISIN	LU1703069960		

# Goldman Sachs Emerging Markets Equity Income - R Cap USD

Patrimonio Netto (Mln)

92,63 EUR

(30/06/2025)