

iShares Europe Equity Index Fund (LU) D2 USD

Categoria Morningstar™

Azionari Europa Large Cap Blend

Benchmark Morningstar

Morningstar Developed Europe Target

Market Exposure NR EUR

Usato nel Report

Benchmark Dichiarato

MSCI Europe NR EUR

Morningstar Rating™

★★★★

Obiettivo d'Investimento Dichiarato

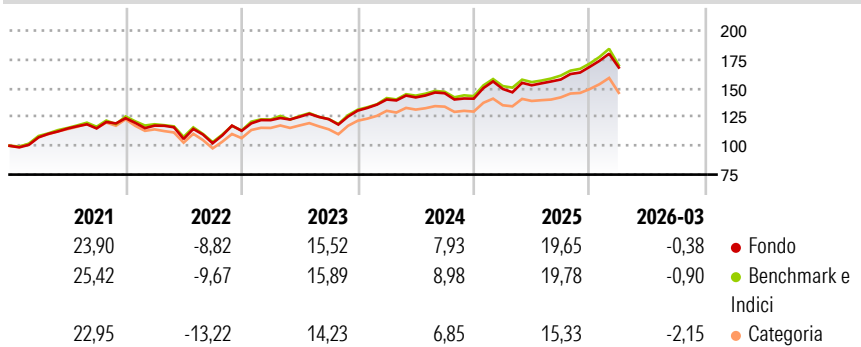
Il Fondo mira a conseguire un rendimento sull'investimento mediante una combinazione di crescita del capitale e reddito sulle attività del Fondo, che rispecchi il rendimento dell'indice MSCI Europe preso come indice di riferimento del Fondo. Il Fondo mira ad investire per quanto possibile e fattibile nei titoli azionari (quali azioni) che compongono l'indice di riferimento. L'indice di riferimento misura il rendimento di titoli azionari emessi da società ad alta e media capitalizzazione dei mercati sviluppati in Europa ed è un indice ponderato per capitalizzazione di mercato rettificata al flottante. Rettificata al flottante significa che per il calcolo dell'indice di riferimento vengono utilizzate solo le azioni immediatamente...

Misure di Rischio

3Y Alpha	0,08	3Y Sharpe Ratio	0,80
3Y Beta	0,96	3Y Std Dev	10,20
3Y R-Squared	96,97	3Y Risk	-Med
3Y Info Ratio	-0,14	5Y Risk	Med
3Y Tracking Error	1,82	10Y Risk	-

Basati su Morningstar Developed Europe Target Market Exposure NR EUR (dove applicabile)

Rendimenti



Rend. Cumulati %	Fondo	Bmk	Cat	Rendimenti Trimestrali %	Q1	Q2	Q3	Q4
3-Mesi	1,87	1,14	0,43	2026	-0,38	-	-	-
6-Mesi	11,04	9,41	7,30	2025	6,00	2,14	3,29	6,99
1-Anno	27,67	29,25	24,81	2024	7,38	1,30	2,56	-3,26
3-Anni Ann.ti	12,39	12,78	10,57	2023	8,20	2,40	-1,66	6,02
5-Anni Ann.ti	10,22	10,23	8,15	2022	-5,18	-9,85	-3,55	10,60
10-Anni Ann.ti	-	-	-					

Rendimenti aggiornati al 14/04/2026

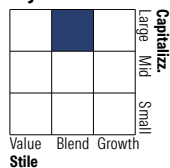
Portafoglio 31/03/2026



Asset Allocation %

Azioni	99,05
Obbligazioni	0,00
Liquidità	0,71
Altro	0,24

Style Box Azionaria

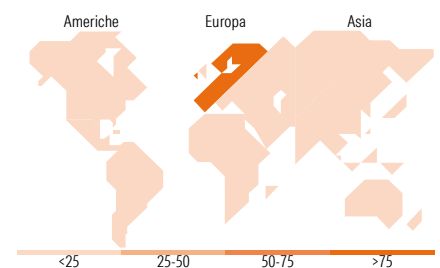


Mkt Cap %

Fondo	53,54
Giant	35,24
Large	11,13
Medium	0,09
Small	0,00
Micro	0,00

Capitalizzazione media di mercato

Fondo	67.805,3
Ave Mkt Cap EUR	0



Titoli principali

Nome	Settore	%
ASML Holding NV	IT	3,79
AstraZeneca PLC	Pharma	2,27
Novartis AG Registered Shares	Pharma	2,16
HSBC Holdings PLC	Finanza	2,09
Roche Holding AG Ordinary...	Pharma	2,08
Shell PLC	Energia	2,05
Nestle SA	Alimentari	1,90
TotalEnergies SE	Energia	1,40
SAP SE	Tecnologia	1,36
Siemens AG	Industria	1,35
% Primi 10 Titoli sul Patrimonio		20,45
Numero Complessivo di Titoli Azionari		400
Numero Complessivo di Titoli Obbligazionari		0

Distribuzione Settoriale %

Settore	Fondo
Ciclico	35,64
Materie Prime	5,54
Beni di Consumo Ciclici	6,55
Finanza	22,74
Immobiliare	0,80
Sensibile	36,60
Telecomunicazioni	3,90
Energia	5,86
Beni Industriali	18,98
Tecnologia	7,87
Difensivo	27,76
Beni Difensivi	8,70
Salute	13,88
Servizi di Pubblica Utilità	5,18

Ripartizione Geografica %

Regione	Fondo
America	2,05
Stati Uniti	1,97
Canada	0,00
America Latina e Centrale	0,08
Europa	97,51
Regno Unito	22,11
Europa Occidentale - Euro	51,15
Europa Occidentale - Non Euro	24,17
Europa dell'Est	0,08
Africa	0,00
Medio Oriente	0,00
Asia	0,44
Giappone	0,00
Australasia	0,00
Asia - Paesi Sviluppati	0,44
Asia - Emergente	0,00

Anagrafica

Società di Gestione	BlackRock (Luxembourg) SA	Patrimonio Classe (Mln)	111,60 USD	Investimento Min. Ingresso	100 USD
Telefono	+44 20 77433000	(14/04/2026)		Investimento Min. Successivo	1.000 USD
Web	www.blackrock.com	Domicilio	LUSSEMBURGO	T.E.R.	-
Data di Partenza	22/11/2017	Valuta del Fondo	USD	Spese correnti	0,24%
Nome del Gestore	-	UCITS	Si	Commissione di incentivo	-
		Inc/Acc	Acc		

iShares Europe Equity Index Fund (LU) D2 USD

Data Inizio Gestione	07/09/2020	ISIN	LU1722863724
NAV ^(14/04/2026)	USD 196,18		
Patrimonio Netto (Mln) ^(31/03/2026)	489,82 EUR		