

Goldman Sachs US Equity Income - R Cap USD

Categoria Morningstar™

Category_EUCA001017

Benchmark Morningstar

 Morningstar US High Dividend Yield NR
USD
Usato nel Report

Benchmark Dichiarato

S&P 500 NR USD

Morningstar Rating™

★★★★★

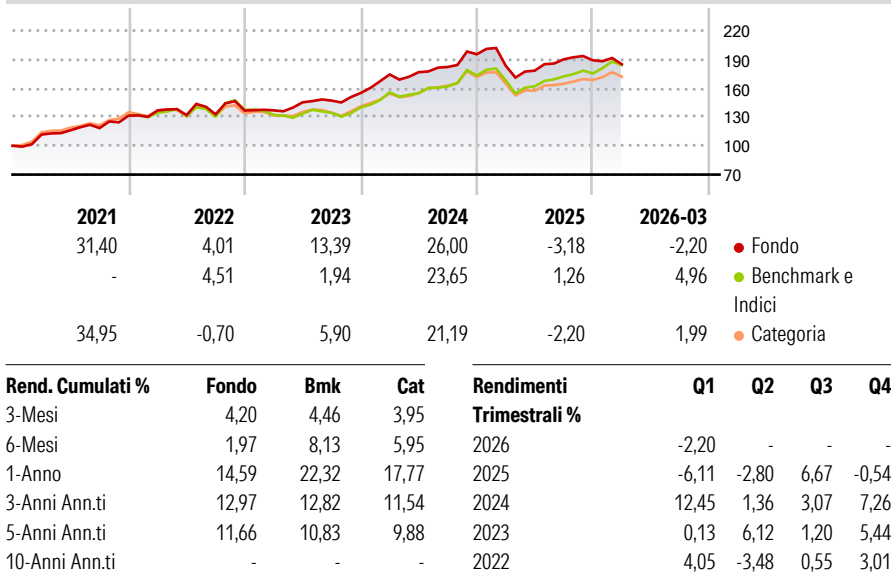
Obiettivo d'Investimento Dichiarato

Il comparto investe principalmente in un portafoglio diversificato composto da azioni e/o titoli trasferibili emessi da società presenti, quotate o negoziate negli Stati Uniti d'America e che offrono un tasso di dividendo elevato. La strategia si contraddistingue da un criterio rigoroso e disciplinato di inserimento ed esclusione dei titoli in portafoglio, definita sul livello del dividend yield.

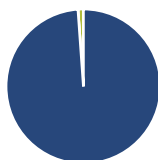
Misure di Rischio

3Y Alpha	0,76	3Y Sharpe Ratio	0,71
3Y Beta	0,79	3Y Std Dev	10,98
3Y R-Squared	76,91	3Y Risk	-Med
3Y Info Ratio	-0,20	5Y Risk	-Med
3Y Tracking Error	5,76	10Y Risk	-

Basati su Morningstar US High Dividend Yield NR USD (dove applicabile)

Rendimenti


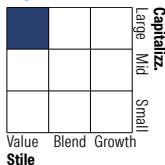
Rendimenti aggiornati al 30/04/2026

Portafoglio 28/02/2026

Asset Allocation %

- Azioni
- Obbligazioni
- Liquidità
- Altro

Netta

 98,87
0,00
1,13
0,00

Style Box Azionaria

Mkt Cap %

Giant	42,03
Large	47,42
Medium	10,55
Small	0,00
Micro	0,00

Capitalizzazione media di mercato

Ave Mkt Cap EUR	348.320,02
-----------------	------------


Titoli principali

Nome	Settore	%
Apple Inc	📄	6,94
Microsoft Corp	📄	5,75
Alphabet Inc Class A	📄	5,74
Walmart Inc	📄	5,14
JPMorgan Chase & Co	📄	4,50
Texas Instruments Inc	📄	3,31
Eli Lilly and Co	⊕	3,30
Applied Materials Inc	📄	3,05
Cisco Systems Inc	📄	3,03
Exxon Mobil Corp	🔥	3,00
% Primi 10 Titoli sul Patrimonio		43,75
Numero Complessivo di Titoli Azionari		38
Numero Complessivo di Titoli Obbligazionari		0

Distribuzione Settoriale %

	Fondo
Ciclico	27,02
Materie Prime	2,31
Beni di Consumo Ciclici	9,24
Finanza	14,07
Immobiliare	1,40
Sensibile	49,89
Telecomunicazioni	7,46
Energia	3,03
Beni Industriali	9,91
Tecnologia	29,48
Difensivo	23,10
Beni Difensivi	8,30
Salute	10,75
Servizi di Pubblica Utilità	4,05

Ripartizione Geografica %

	Fondo
America	98,04
Stati Uniti	98,04
Canada	0,00
America Latina e Centrale	0,00
Europa	1,96
Regno Unito	1,96
Europa Occidentale - Euro	0,00
Europa Occidentale - Non Euro	0,00
Europa dell'Est	0,00
Africa	0,00
Medio Oriente	0,00
Asia	0,00
Giappone	0,00
Australasia	0,00
Asia - Paesi Sviluppati	0,00
Asia - Emergente	0,00

Anagrafica

Società di Gestione	Goldman Sachs Asset Management B.V.	Patrimonio Classe (Mln)	0,96 USD	Investimento Min. Ingresso	-
Telefono	+31-703781781	Domicilio	LUSSEMBURGO	Investimento Min. Successivo	-
Web	https://am.gs.com/	Valuta del Fondo	USD	T.E.R.	-
Data di Partenza	01/02/2018	UCITS	Si	Spese correnti	1,05%
Nome del Gestore	-	Inc/Acc	Acc	Commissione di incentivo	-
Data Inizio Gestione	01/03/2023	ISIN	LU1703074614		
NAV (30/04/2026)	USD 547,82				

Goldman Sachs US Equity Income - R Cap USD

Patrimonio Netto (Mln) 352,73 EUR

(28/02/2026)